

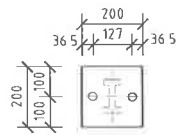
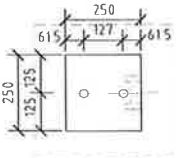
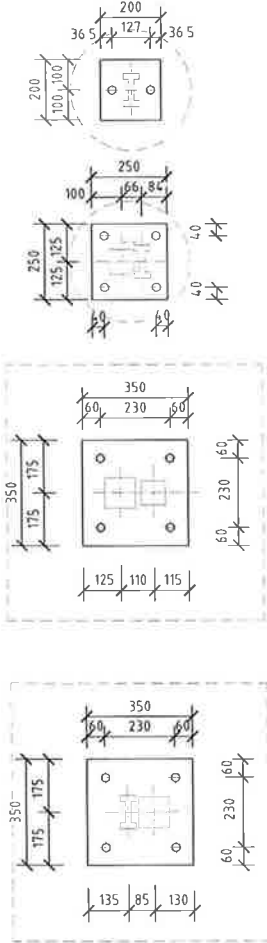






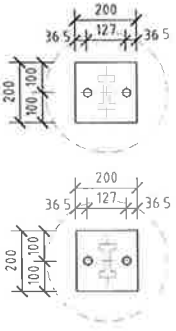
C			
B			
A			
označení	změna	datum	podpis
ved. proj. ing. M. Steňko	projektant ing. Hotový	kreslil ing. Hotový	 PROJEKČNÍ A INŽENÝRSKÁ KANCELÁŘ Blatenská 2306, 430 03 Chomutov 3 www.smprojekt.cz
investor	NTM Praha		
OPLOCENÍ NTM CHOMUTOV 		datum	05/2013
		č. zak.	06-13
		formát	1x A4
		stupeň	DPS
VÝPIS VÝROBKŮ		měřítko:	č. výkresu: A.18

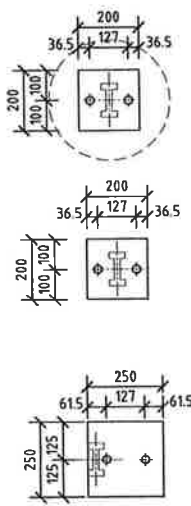
ÚSEK L1-K1	Popis	Počet kusů	Poznámka
	PLOTOVÉ POLE , TĚŽKÁ SVAŘOVANÁ SÍŤ, OKA 12,7x76,2mm, DRÁT PRŮMĚR 4mm, POZINKOVANÉ A NÁSLEDNĚ POPLASTOVANÉ, BARVA ZELENÁ RAL 6005 ROZMĚR 2518,6x2417mm	2	
	PLOTOVÉ POLE , TĚŽKÁ SVAŘOVANÁ SÍŤ, OKA 12,7x76,2mm, DRÁT PRŮMĚR 4mm, POZINKOVANÉ A NÁSLEDNĚ POPLASTOVANÉ, BARVA ZELENÁ RAL 6005 ROZMĚR 1943,6x2417mm	1	
	PLOTOVÉ POLE , TĚŽKÁ SVAŘOVANÁ SÍŤ, OKA 12,7x76,2mm, DRÁT PRŮMĚR 4mm, POZINKOVANÉ A NÁSLEDNĚ POPLASTOVANÉ, BARVA ZELENÁ RAL 6005 ROZMĚR 2518,6x2981mm	1	
	<p>PLOTOVÉ SLOUPKY- SVAŘOVANÉ TRUBKY VYPROFILOVANÉ DO TVARU „H“ SE STŘEDOVÝMI OTVORY KAŽDÝCH 150MM PRO UPEVNĚNÍ KOVOVÝCH POPLASTOVANÝCH BEZPEČNOSTNÍCH ÚCHYTEK S NEREZ ŠROUBY S ODLOMITELNOU HLAVOU I MATICÍ</p> <p>PRŮŘEZ SLOUPKU 100X54MM, TL STĚNY 2MM KOTVENÍ SLOUPKŮ K ZÁKLADOVÉ KONSTRUKCI POMOCÍ VLEPOVANÝCH ZÁVITOVÝCH TYČÍ, DÉLKA VLEPENÍ min 200mm SLOUPKY JSOU POZINKOVÁNY ZE VNITŘÍ I Z VENKU (MIN. VRSTVA 275 G/M2), NÁSLEDNĚ JE APLIKOVÁNA ADHÉZNÍ VRSTVA A FINÁLNĚ JSOU SLOUPKY POPLASTOVÁNY (MINIMÁLNĚ 60 MIKRONŮ)</p> <p>S1 DÉLKA SLOUPKU 2,90m , KOTEVNÍ DESKA P10-200x200mm, 2x VLEPOVANÁ ZÁVITOVÁ TYČ Ø12-5 8</p> <p>S1.1 DÉLKA SLOUPKU 2,90m , KOTEVNÍ DESKA P10-250x250mm, ATYPICKÉ OSAZENÍ NA KOTEVNÍ DESCE, 2x VLEPOVANÁ ZÁVITOVÁ TYČ Ø12-5 8</p> <p>S2 DÉLKA SLOUPKU 3,48m , KOTEVNÍ DESKA P10-200x200mm, 2x VLEPOVANÁ ZÁVITOVÁ TYČ Ø12-5 8</p> <p>S2.1 DÉLKA SLOUPKU 3,48m - 2 KUSY NA JEDNÉ KOTEVNÍ DESCE P10-210X200mm, SLOUPKY NAVZÁJEM POOTOČENÉ V ÚHLU 173°</p>	2 1 1 1	
	POPLASTOVANÝ OCELOVÝ DRŽÁK + OVINUTÍ Z ŽÁROVĚ POZINKOVANÉHO ŽILETKOVÉHO DRÁTU, 2x POZINKOVANÝ VÁZACÍ DRÁT MONTOVAT JEDNOSTRANNĚ - VIZ ŘEZ 2, ŘEZ 3	9,66 bm	
	ŽELEZOBETONOVÁ PREFABRIKOVANÁ PODHRABOVÁ DESKA TL 50mm, VÝŠKA 300mm DÉLKA 2450mm	3	
	ŽELEZOBETONOVÁ PREFABRIKOVANÁ PODHRABOVÁ DESKA TL 50mm, VÝŠKA 300mm DÉLKA 1870mm	1	
	OCELOVÝ DRŽÁK PODHRABOVÉ DESKY, VÝŠKA 300mm ŽÁROVĚ POZINKOVANÝ A POPLASTOVANÝ, ŠROUBOVANÝ KE SLOUPKU	8	

ÚSEK L9-L1	Popis	Počet kusů	Poznámka
	PLOTOVÉ POLE , TĚŽKÁ SVAŘOVANÁ SÍŤ, OKA 12,7x76,2mm, DRÁT PRŮMĚR 4mm, POZINKOVANÉ A NÁSLEDNĚ POPLASTOVANÉ, BARVA ZELENÁ RAL 6005. ROZMĚR 2518,6x2417mm	18	
	PLOTOVÉ POLE , TĚŽKÁ SVAŘOVANÁ SÍŤ, OKA 12,7x76,2mm, DRÁT PRŮMĚR 4mm, POZINKOVANÉ A NÁSLEDNĚ POPLASTOVANÉ, BARVA ZELENÁ RAL 6005 ROZMĚR 1228,8x2417mm	1	
<p>PLOTOVÉ SLOUPKY- SVAŘOVANÉ TRUBKY VYPROFILOVANÉ DO TVARU „H“ SE STŘEDOVÝMI OTVORY KAŽDÝCH 150MM PRO UPEVNĚNÍ KOVOVÝCH POPLASTOVANÝCH BEZPEČNOSTNÍCH ÚCHYTEK S NEREZ ŠROUBY S ODLOMITELNOU HLAVOU I MATICÍ PRŮŘEZ SLOUPKU 100X54MM, TL. STĚNY 2MM. KOTVENÍ SLOUPKŮ POMOCÍ VLEPOVANÝCH ZÁVITOVÝCH TYČÍ, DÉLKA VLEPENÍ DO KAMENNÉ ZDI min 300mm. SLOUPKY JSOU POZINKOVÁNY ZE VNITŘI I ZVENKU (MIN. VRSTVA 275 G/M2), NÁSLEDNĚ JE APLIKOVÁNA ADHÉZNÍ VRSTVA A FINÁLNĚ JSOU SLOUPKY POPLASTOVÁNY (MINIMÁLNĚ 60 MIKRONŮ).</p> <p>S3 DÉLKA SLOUPKU 2,50m , KOTEVNÍ DESKA P10-200x200mm, 2x VLEPOVANÁ ZÁVITOVÁ TYČ Ø12-5 8 - DO KAMENNÉHO ZDIVA</p> <p>S4.1 DÉLKA SLOUPKU 3,85m , KOTEVNÍ DESKA P10-250x250mm, ATYPICKÉ OSAZENÍ NA KOTEVNÍ DESCE, 2x VLEPOVANÁ ZÁVITOVÁ TYČ Ø12-5 8</p>	<p>18</p> <p>1</p>	 	
	POPLASTOVANÝ OCELOVÝ DRŽÁK + OVINUTÍ Z ŽÁROVĚ POZINKOVANÉHO ŽILETKOVÉHO DRÁTU, 2x POZINKOVANÝ VÁZACÍ DRÁT. MONTOVAT JEDNOSTRANNĚ, MIMO PRŮJEZDNÝ PROFIL - VIZ ŘEZ 2	47,07 bm	

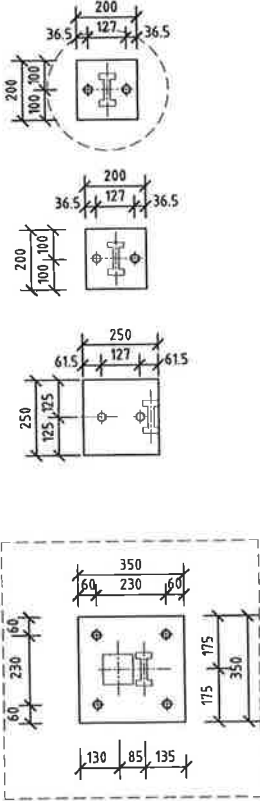
ÚSEK L11–L10	Popis	Počet kusů	Poznámka
	PLOTOVÉ POLE , TĚŽKÁ SVAŘOVANÁ SÍŤ, OKA 12,7x76,2mm, DRÁT PRŮMĚR 4mm, POZINKOVANÉ A NÁSLEDNĚ POPLASTOVANÉ, BARVA ZELENÁ RAL 6005 ROZMĚR 2518,6x2417mm	1	
	PLOTOVÉ POLE , TĚŽKÁ SVAŘOVANÁ SÍŤ, OKA 12,7x76,2mm, DRÁT PRŮMĚR 4mm, POZINKOVANÉ A NÁSLEDNĚ POPLASTOVANÉ, BARVA ZELENÁ RAL 6005 ROZMĚR 2126x2417mm	1	
	<p>PLOTOVÉ SLOUPKY- SVAŘOVANÉ TRUBKY VYPROFILOVANÉ DO TVARU „H“ SE STŘEDOVÝMI OTVORY KAŽDÝCH 150MM PRO UPEVNĚNÍ KOVOVÝCH POPLASTOVANÝCH BEZPEČNOSTNÍCH ÚCHYTEK S NEREZ ŠROUBY S ODLOMITELNOU HLAVOU I MATICÍ</p> <p>PRŮŘEZ SLOUPKU 100X54MM, TL STĚNY 2MM. KOTVENÍ SLOUPKŮ K ZÁKLADOVÉ KONSTRUKCI POMOCÍ VLEPOVANÝCH ZÁVITOVÝCH TYČÍ, DÉLKA VLEPENÍ min 200mm</p> <p>SLOUPKY JSOU POZINKOVÁNY ZE VNITŘI I ZVENKU (MIN Vrstva 275 G/M2), NÁSLEDNĚ JE APLIKOVÁNA ADHÉZNÍ VRSTVA A FINÁLNĚ JSOU SLOUPKY POPLASTOVÁNY (MINIMÁLNĚ 60 MIKRONŮ)</p> <p>S5 DÉLKA SLOUPKU 3,04m , KOTEVNÍ DESKA P10-200x200mm, 2x VLEPOVANÁ ZÁVITOVÁ TYČ Ø12-5 8</p> <p>S6 H-SLOUPEK PLOTU, DÉLKA SLOUPKU 3,04m , SLOUPEK BRANKY 80x80x6,3mm DÉLKA SLOUPKU 3,045m , KOTEVNÍ DESKA P10-250x250mm, 4x VLEPOVANÁ ZÁVITOVÁ TYČ Ø12-5 8</p> <p>S7 SLOUPEK BRÁNY JA 100x100x6,3, SLOUPEK BRANKY JA 80x80x6,3mm DÉLKA SLOUPKU 2,835m , KOTEVNÍ DESKA P10-350x350mm, 4x VLEPOVANÁ ZÁVITOVÁ TYČ Ø12-5 8</p> <p>S8 H-SLOUPEK PLOTU, DÉLKA SLOUPKU 2,90m , PLUS SLOUPEK BRÁNY JA 100x100x6,3mm, DÉLKA SLOUPKU 2,835m , KOTEVNÍ DESKA P10-350x350mm, 4x VLEPOVANÁ ZÁVITOVÁ TYČ Ø12-5 8</p>	1 1 1 1	 <p>The drawings show the following dimensions for the posts:</p> <ul style="list-style-type: none"> S5: Top view shows a square post with a side length of 200 mm. The distance between the two central mounting holes is 127 mm. The distance from the center to each hole is 36.5 mm. The height of the post is 200 mm, and the width of the base is 100 mm. S6: Top view shows a square post with a side length of 250 mm. The distance between the two central mounting holes is 166 mm. The distance from the center to each hole is 83 mm. The height of the post is 250 mm, and the width of the base is 125 mm. S7: Top view shows a square post with a side length of 350 mm. The distance between the two central mounting holes is 230 mm. The distance from the center to each hole is 60 mm. The height of the post is 350 mm, and the width of the base is 125 mm. S8: Top view shows a square post with a side length of 350 mm. The distance between the two central mounting holes is 230 mm. The distance from the center to each hole is 60 mm. The height of the post is 350 mm, and the width of the base is 135 mm.

ÚSEK L11–L10	Popis	Počet kusů	Poznámka
	POPLASTOVANÝ OCELOVÝ DRŽÁK + OVINUTÍ Z ŽÁROVĚ POZINKOVANÉHO ŽILETKOVÉHO DRÁTU, 4x POZINKOVANÝ VÁZACÍ DRÁT. MONTOVAT NA OSE PLOTU- VIZ ŘEZ 1, NA BRANCE A BRÁNĚ ZOHLEDNIT OTVÍRÁNÍ KŘÍDEL A PŘIZPŮBIT TOMU OSAZENÍ NÁVINU	4,70 0,87 2x 1,83 bm	
	ŽELEZOBETONOVÁ PREFABRIKOVANÁ PODHRABOVÁ DESKA TL 50mm, VÝŠKA 300mm DÉLKA 2450mm	1	
	ŽELEZOBETONOVÁ PREFABRIKOVANÁ PODHRABOVÁ DESKA TL 50mm, VÝŠKA 300mm DÉLKA 2070mm	1	
	OCELOVÝ DRŽÁK PODHRABOVÉ DESKY, VÝŠKA 300mm ŽÁROVĚ POZINKOVANÝ A POPLASTOVANÝ, ŠROUBOVANÝ KE SLOUPKU	4	
	DVOUKŘÍDLOVÁ OTEVÍRAVÁ BRÁNA PRO VJEZD POŽÁRNÍCH VOZIDEL 4000X2430mm (min SVĚTLÝ PRŮJEZD 3500mm) POPIS VIZ TECHNICKÁ ZPRÁVA	1	
	JEDNOKŘÍDLOVÁ OTEVÍRAVÁ BRÁNA PRO PĚŠÍ, S PŘÍPRAVOU PRO OSAZENÍ ČTEČKY ČÍPOVÝCH KARET, ELEKTROMAGNETICKÝ ZÁMEK. 1000X2430mm POPIS VIZ TECHNICKÁ ZPRÁVA	1	

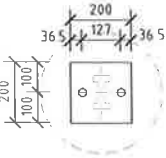
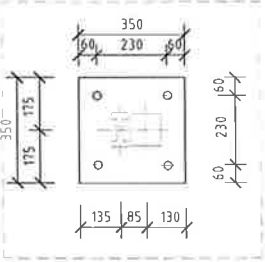
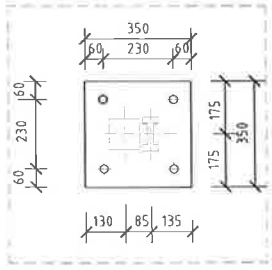
ÚSEK L12–L11	Popis	Počet kusů	Poznámka
	PLOTOVÉ POLE , TĚŽKÁ SVAŘOVANÁ SÍŤ, OKA 12,7x76,2mm, DRÁT PRŮMĚR 4mm, POZINKOVANÉ A NÁSLEDNĚ POPLASTOVANÉ, BARVA ZELENÁ RAL 6005 ROZMĚR 2518,6x2417mm	11	
	<p>PLOTOVÉ SLOUPKY - SVAŘOVANÉ TRUBKY VYPROFILOVANÉ DO TVARU „H“ SE STŘEDOVÝMI OTVORY KAŽDÝCH 150MM PRO UPEVNĚNÍ KOVOVÝCH POPLASTOVANÝCH BEZPEČNOSTNÍCH ÚCHYTEK S NEREZ ŠROUBY S ODLOMITELNOU HLAVOU I MATICÍ.</p> <p>PRŮŘEZ SLOUPKU 100X54MM, TL STĚNY 2MM KOTVENÍ SLOUPKŮ K ZÁKLADOVÉ KONSTRUKCI POMOCÍ VLEPOVANÝCH ZÁVITOVÝCH TYČÍ, DÉLKA VLEPENÍ min 200mm SLOUPKY JSOU POZINKOVÁNY ZE VNITŘÍ I Z VENKU (MIN VRSTVA 275 G/M2), NÁSLEDNĚ JE APLIKOVÁNA ADHÉZNÍ VRSTVA A FINÁLNĚ JSOU SLOUPKY POPLASTOVÁNY (MINIMÁLNĚ 60 MIKRONŮ)</p> <p>S1 DÉLKA SLOUPKU 2,90m , KOTEVNÍ DESKA P10-200x200mm, 2x VLEPOVANÁ ZÁVITOVÁ TYČ Ø12-5 8</p> <p>S9 DÉLKA SLOUPKU 3,00m , KOTEVNÍ DESKA P10-200x200mm, 2x VLEPOVANÁ ZÁVITOVÁ TYČ Ø12-5 8</p>	8 3	
	POPLASTOVANÝ OCELOVÝ DRŽÁK + OVINUTÍ Z ŽÁROVĚ POZINKOVANÉHO ŽILETKOVÉHO DRÁTU, 4x POZINKOVANÝ VÁZACÍ DRÁT MONTOVAT NA OSE PLOTU - VIZ ŘEZ 1	28,00 bm	
	ŽELEZOBETONOVÁ PREFABRIKOVANÁ PODHRABOVÁ DESKA TL 50mm, VÝŠKA 300mm DÉLKA 2450mm	11	
	OCELOVÝ DRŽÁK PODHRABOVÉ DESKY, VÝŠKA 300mm ŽÁROVĚ POZINKOVANÝ A POPLASTOVANÝ, ŠROUBOVANÝ KE SLOUPKU	22	

ÚSEK L13–L12	Popis	Počet kusů	Poznámka
	PLOTOVÉ POLE , TĚŽKÁ SVAŘOVANÁ SÍŤ, OKA 12,7x76,2mm, DRÁT PRŮMĚR 4mm, POZINKOVANÉ A NÁSLEDNĚ POPLASTOVANÉ, BARVA ZELENÁ RAL 6005. ROZMĚR 2518,6x2417mm	4	
	PLOTOVÉ POLE , TĚŽKÁ SVAŘOVANÁ SÍŤ, OKA 12,7x76,2mm, DRÁT PRŮMĚR 4mm, POZINKOVANÉ A NÁSLEDNĚ POPLASTOVANÉ, BARVA ZELENÁ RAL 6005. ROZMĚR 1682x2417mm	1	
	<p>PLOTOVÉ SLOUPKY- SVAŘOVANÉ TRUBKY VYPROFILOVANÉ DO TVARU „H“ SE STŘEDOVÝMI OTVORY KAŽDÝCH 150MM PRO UPEVNĚNÍ KOVOVÝCH POPLASTOVANÝCH BEZPEČNOSTNÍCH ÚCHYTEK S NEREZ ŠROUBY S ODLOMITELNOU HLAVOU I MATICÍ.</p> <p>PRŮŘEZ SLOUPKU 100X54MM, TL.STĚNY 2MM. KOTVENÍ SLOUPKŮ K ZÁKLADOVÉ KONSTRUKCI POMOČÍ VLEPOVANÝCH ZÁVITOVÝCH TYČÍ, DÉLKA VLEPENÍ min.200mm SLOUPKY JSOU POZINKOVÁNY ZE VNITŘÍ I ZVENKU (MIN. VRSTVA 275 G/M2), NÁSLEDNĚ JE APLIKOVÁNA ADHÉZNÍ VRSTVA A FINÁLNĚ JSOU SLOUPKY POPLASTOVÁNY (MINIMÁLNĚ 60 MIKRONŮ).</p> <p>S1 DÉLKA SLOUPKU 2,90m , KOTEVNÍ DESKA P10-200x200mm, 2x VLEPOVANÁ ZÁVITOVÁ TYČ Ø12-5.8</p> <p>S10 DÉLKA SLOUPKU 2,55m , KOTEVNÍ DESKA P10-200x200mm, 2x VLEPOVANÁ ZÁVITOVÁ TYČ Ø12-5.8</p> <p>S10.1 DÉLKA SLOUPKU 2,55m , KOTEVNÍ DESKA P10-250x250mm, ATYPICKÉ OSAZENÍ NA KOTEVNÍ DESCE, 2x VLEPOVANÁ ZÁVITOVÁ TYČ Ø12-5.8</p>	2 2 1	
	POPLASTOVANÝ OCELOVÝ DRŽÁK + 3x ŽÁROVĚ POZINKOVANÝ ŽILETKOVÝ DRÁT MONTOVAT JEDNOSTRANNĚ, MIMO PRŮJEZDNÝ PROFIL - VIZ. ŘEZ 4	9,82 bm	
	ŽELEZOBETONOVÁ PREFABRIKOVANÁ PODHRABOVÁ DESKA TL.50mm, VÝŠKA 300mm DÉLKA 2450mm	1	
	ŽELEZOBETONOVÁ PREFABRIKOVANÁ PODHRABOVÁ DESKA TL.50mm, VÝŠKA 300mm DÉLKA 1850mm	1	
	OCELOVÝ DRŽÁK PODHRABOVÉ DESKY, VÝŠKA 300mm ŽÁROVĚ POZINKOVANÝ A POPLASTOVANÝ, ŠROUBOVANÝ KE SLOUPKU	4	

ÚSEK L14–L13	Popis	Počet kusů	Poznámka
BR6	<p>POSUVNÁ MOTORICKY OVLÁDANÁ BRÁNA, DODÁVKA VČETNĚ VŠECH PRVKŮ ZAJIŠŤUJÍCÍCH POHYB, OVLÁDÁNÍ A BEZPEČNOST PROVOZU BRÁNY - VYSOKÝ STUPEŇ KVALITY. DÁLKOVÉ OVLÁDÁNÍ. ATYPICKÁ VELIKOST.</p> <p>PRŮJEZDNÝ SVĚTLÝ PROFIL 17000mm, VÝŠKA 2430mm</p> <p>POPIS VIZ TECHNICKÁ ZPRÁVA</p>	1	
BR7	<p>POSUVNÁ MOTORICKY OVLÁDANÁ BRÁNA, DODÁVKA VČETNĚ VŠECH PRVKŮ ZAJIŠŤUJÍCÍCH POHYB, OVLÁDÁNÍ A BEZPEČNOST PROVOZU BRÁNY - VYSOKÝ STUPEŇ KVALITY. DÁLKOVÉ OVLÁDÁNÍ. ATYPICKÁ VELIKOST.</p> <p>PRŮJEZDNÝ SVĚTLÝ PROFIL 9,85mm, VÝŠKA 2430mm</p> <p>POPIS VIZ TECHNICKÁ ZPRÁVA</p>	1	
	<p>ŽELEZNIČNÍ PREFABRIKOVANÝ PANEL, VNITŘNÍ MEZI KOLEJNICE</p> <p>OSAZENÉ V MÍSTĚ BRAN</p> <p>1200X750X150mm</p>	5	
	<p>PREFABRIKOVANÉ ŽELEZOBETONOVÉ DESKY PZD, OSAZENÉ V MÍSTĚ BRAN</p> <p>300X1500X80mm</p>	2	
	<p>PREFABRIKOVANÉ ŽELEZOBETONOVÉ DESKY PZD, OSAZENÉ V MÍSTĚ BRAN</p> <p>300X1200X80mm</p>	19	

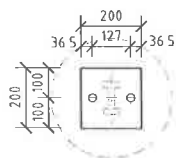
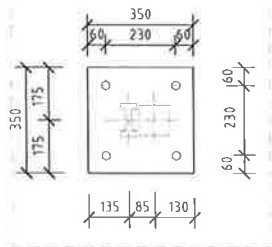
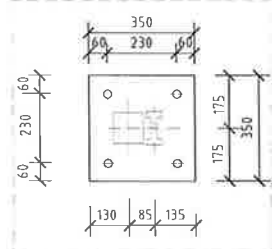
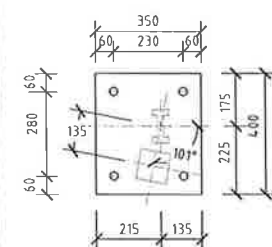
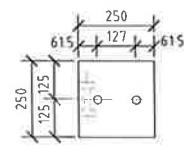
ÚSEK L15–L14	Popis	Počet kusů	Poznámka
	PLOTOVÉ POLE , TĚŽKÁ SVAŘOVANÁ SÍŤ, OKA 12,7x76,2mm, DRÁT PRŮMĚR 4mm, POZINKOVANÉ A NÁSLEDNĚ POPLASTOVANÉ, BARVA ZELENÁ RAL 6005. ROZMĚR 2518,6x2417mm	4	
	PLOTOVÉ POLE , TĚŽKÁ SVAŘOVANÁ SÍŤ, OKA 12,7x76,2mm, DRÁT PRŮMĚR 4mm, POZINKOVANÉ A NÁSLEDNĚ POPLASTOVANÉ, BARVA ZELENÁ RAL 6005. ROZMĚR 2158x2544mm	1	
<p>PLOTOVÉ SLOUPKY- SVAŘOVANÉ TRUBKY VYPROFILOVANÉ DO TVARU „H“ SE STŘEDOVÝMI OTVORY KAŽDÝCH 150MM PRO UPEVNĚNÍ KOVOVÝCH POPLASTOVANÝCH BEZPEČNOSTNÍCH ÚCHYTEK S NEREZ ŠROUBY S ODLOMITELNOU HLAVOU I MATICÍ.</p> <p>PRŮŘEZ SLOUPKU 100X54MM, TL.STĚNY 2MM. KOTVENÍ SLOUPKŮ K ZÁKLADOVÉ KONSTRUKCI POMOCÍ VLEPOVANÝCH ZÁVITOVÝCH TYČÍ, DÉLKA VLEPENÍ min.200mm</p> <p>SLOUPKY JSOU POZINKOVÁNY ZE VNITŘÍ I ZVENKU (MIN. VRSTVA 275 G/M2), NÁSLEDNĚ JE APLIKOVÁNA ADHÉZNÍ VRSTVA A FINÁLNĚ JSOU SLOUPKY POPLASTOVÁNY (MINIMÁLNĚ 60 MIKROŇŮ).</p> <p>S1 DÉLKA SLOUPKU 2,90m , KOTEVNÍ DESKA P10-200x200mm, 2x VLEPOVANÁ ZÁVITOVÁ TYČ Ø12-5.8</p> <p>S11 DÉLKA SLOUPKU 2,70m , KOTEVNÍ DESKA P10-200x200mm, 2x VLEPOVANÁ ZÁVITOVÁ TYČ Ø12-5.8</p> <p>S11.1 DÉLKA SLOUPKU 2,70m , KOTEVNÍ DESKA P10-250x250mm, ATYPICKÉ OSAZENÍ NA KOTEVNÍ DESCE, 2x VLEPOVANÁ ZÁVITOVÁ TYČ Ø12-5.8</p> <p>S8.1 H-SLOUPEK PLOTU, DÉLKA SLOUPKU 2,90m , PLUS SLOUPEK BRÁNY JA 100x100x6,3mm, DÉLKA SLOUPKU 2,835m , KOTEVNÍ DESKA P10-350x350mm, 4x VLEPOVANÁ ZÁVITOVÁ TYČ Ø12-5.8</p>	<p>3</p> <p>1</p> <p>1</p> <p>1</p>		

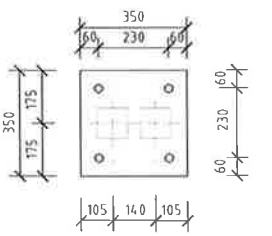
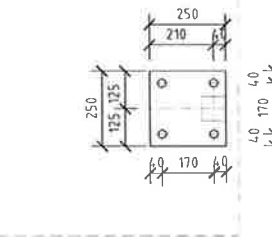
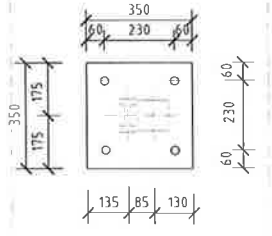
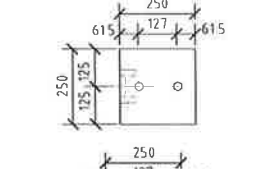
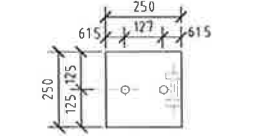
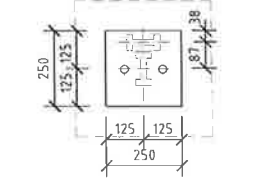
ÚSEK L15–L14	Popis	Počet kusů	Poznámka
	POPLASTOVANÝ OCELOVÝ DRŽÁK + OVINUTÍ Z ŽÁROVĚ POZINKOVANÉHO ŽILETKOVÉHO DRÁTU, 4x POZINKOVANÝ VÁZACÍ DRÁT, MONTOVAT NA OSE PLOTU - VIZ. ŘEZ 1	7,64 bm	
	POPLASTOVANÝ OCELOVÝ DRŽÁK + 3x ŽÁROVĚ POZINKOVANÝ ŽILETKOVÝ DRÁT MONTOVAT JEDNOSTRANNĚ, MIMO PRŮJEZDNÝ PROFIL - VIZ. ŘEZ 5	4,26 bm	
	ŽELEZOBETONOVÁ PREFABRIKOVANÁ PODHRABOVÁ DESKA TL.50mm, VÝŠKA 300mm DÉLKA 2450mm	3	
	ŽELEZOBETONOVÁ PREFABRIKOVANÁ PODHRABOVÁ DESKA TL.50mm, VÝŠKA 300mm DÉLKA 1330mm	1	
	OCELOVÝ DRŽÁK PODHRABOVÉ DESKY, VÝŠKA 300mm ŽÁROVĚ POZINKOVANÝ A POPLASTOVANÝ, ŠROUBOVANÝ KE SLOUPKU	7	
	OCELOVÝ DRŽÁK PODHRABOVÉ DESKY, VÝŠKA 500mm ŽÁROVĚ POZINKOVANÝ A POPLASTOVANÝ, KOTVENÝ DO ZÁKLADU	1	

ÚSEK L16–L15	Popis	Počet kusů	Poznámka
	PLOTOVÉ POLE , TĚŽKÁ SVAŘOVANÁ SÍŤ, OKA 12,7x76,2mm, DRÁT PRŮMĚR 4mm, POZINKOVANÉ A NÁSLEDNĚ POPLASTOVANÉ, BARVA ZELENÁ RAL 6005 ROZMĚR 2518,6x2417mm	49	
	PLOTOVÉ POLE , TĚŽKÁ SVAŘOVANÁ SÍŤ, OKA 12,7x76,2mm, DRÁT PRŮMĚR 4mm, POZINKOVANÉ A NÁSLEDNĚ POPLASTOVANÉ, BARVA ZELENÁ RAL 6005 ROZMĚR 1203x2417mm	2	
<p>PLOTOVÉ SLOUPKY- SVAŘOVANÉ TRUBKY VYPROFILOVANÉ DO TVARU „H“ SE STŘEDOVÝMI OTVORY KAŽDÝCH 150MM PRO UPEVNĚNÍ KOVOVÝCH POPLASTOVANÝCH BEZPEČNOSTNÍCH ÚCHYTEK S NEREZ ŠROUBY S ODLOMITELNOU HLAVOU I MATICÍ</p> <p>PRŮŘEZ SLOUPKU 100x54MM, TL STĚNY 2MM. KOTVENÍ SLOUPKŮ K ZÁKLADOVÉ KONSTRUKCI POMOCÍ VLEPOVANÝCH ZÁVITOVÝCH TYČÍ, DÉLKA VLEPENÍ min 200mm</p> <p>SLOUPKY JSOU POZINKOVÁNY ZE VNITŘÍ I Z VENKU (MIN. VRSTVA 275 G/M2), NÁSLEDNĚ JE APLIKOVÁNA ADHÉZNÍ VRSTVA A FINÁLNĚ JSOU SLOUPKY POPLASTOVÁNY (MINIMÁLNĚ 60 MIKRONŮ).</p> <p>S1 DÉLKA SLOUPKU 2,90m , KOTEVNÍ DESKA P10-200x200mm, 2x VLEPOVANÁ ZÁVITOVÁ TYČ Ø12-5.8</p> <p>S8 H-SLOUPEK PLOTU, DÉLKA SLOUPKU 2,90m , PLUS SLOUPEK BRÁNY JA 100x100x6,3mm, DÉLKA SLOUPKU 2,835m , KOTEVNÍ DESKA P10-350x350mm, 4x VLEPOVANÁ ZÁVITOVÁ TYČ Ø12-5.8</p> <p>S8.1 H-SLOUPEK PLOTU, DÉLKA SLOUPKU 2,90m , PLUS SLOUPEK BRÁNY JA 100x100x6,3mm, DÉLKA SLOUPKU 2,835m , KOTEVNÍ DESKA P10-350x350mm, 4x VLEPOVANÁ ZÁVITOVÁ TYČ Ø12-5.8</p>	<p>49</p> <p>2</p> <p>1</p>	  	
POPLASTOVANÝ OCELOVÝ DRŽÁK + OVINUTÍ Z ŽÁROVĚ POZINKOVANÉHO ŽILETKOVÉHO DRÁTU, 4x POZINKOVANÝ VÁZACÍ DRÁT MONTOVAT NA OSE PLOTU - VIZ ŘEZ 1	127,20 bm		

ÚSEK L16–L15	Popis	Počet kusů	Poznámka
	ŽELEZOBETONOVÁ PREFABRIKOVANÁ PODHRABOVÁ DESKA TL 50mm, VÝŠKA 300mm DÉLKA 2450mm	22	
	ŽELEZOBETONOVÁ PREFABRIKOVANÁ PODHRABOVÁ DESKA TL 50mm, VÝŠKA 300mm DÉLKA 1130mm	2	
	OCELOVÝ DRŽÁK PODHRABOVÉ DESKY, VÝŠKA 300mm ŽÁROVĚ POZINKOVANÝ A POPLASTOVANÝ, ŠROUBOVANÝ KE SLOUPKU	48	
BR1	DVOUKŘÍDLOVÁ OTEVÍRAVÁ BRÁNA PRO VJEZD POŽÁRNÍCH VOZIDEL 4000X2430mm (min SVĚTLÝ PRŮJEZD 3500mm) POPIS VIZ TECHNICKÁ ZPRÁVA	1	
BR3	DVOUKŘÍDLOVÁ OTEVÍRAVÁ BRÁNA PRO VJEZD AUTOMOBILŮ 5000X2430mm POPIS VIZ TECHNICKÁ ZPRÁVA	1	

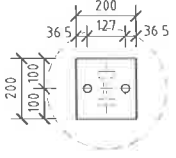
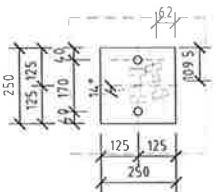
ÚSEK L17–L16	Popis	Počet kusů	Poznámka
	PLOTOVÉ POLE , TĚŽKÁ SVAŘOVANÁ SÍŤ, OKA 12,7x76,2mm, DRÁT PRŮMĚR 4mm, POZINKOVANÉ A NÁSLEDNĚ POPLASTOVANÉ, BARVA ZELENÁ RAL 6005. ROZMĚR 2518,6x2417mm	20	
	PLOTOVÉ POLE , TĚŽKÁ SVAŘOVANÁ SÍŤ, OKA 12,7x76,2mm, DRÁT PRŮMĚR 4mm, POZINKOVANÉ A NÁSLEDNĚ POPLASTOVANÉ, BARVA ZELENÁ RAL 6005 ROZMĚR 1944x2417mm	1	
	PLOTOVÉ POLE , TĚŽKÁ SVAŘOVANÁ SÍŤ, OKA 12,7x76,2mm, DRÁT PRŮMĚR 4mm, POZINKOVANÉ A NÁSLEDNĚ POPLASTOVANÉ, BARVA ZELENÁ RAL 6005 ROZMĚR 1982x2290mm	1	
	PLOTOVÉ POLE , TĚŽKÁ SVAŘOVANÁ SÍŤ, OKA 12,7x76,2mm, DRÁT PRŮMĚR 4mm, POZINKOVANÉ A NÁSLEDNĚ POPLASTOVANÉ, BARVA ZELENÁ RAL 6005. ROZMĚR 1982x2417mm	1	
	PLOTOVÉ POLE , TĚŽKÁ SVAŘOVANÁ SÍŤ, OKA 12,7x76,2mm, DRÁT PRŮMĚR 4mm, POZINKOVANÉ A NÁSLEDNĚ POPLASTOVANÉ, BARVA ZELENÁ RAL 6005 ROZMĚR 687x2417mm	1	
	PLOTOVÉ POLE , TĚŽKÁ SVAŘOVANÁ SÍŤ, OKA 12,7x76,2mm, DRÁT PRŮMĚR 4mm, POZINKOVANÉ A NÁSLEDNĚ POPLASTOVANÉ, BARVA ZELENÁ RAL 6005. ROZMĚR 1623x2595mm	1	
	PLOTOVÉ POLE , TĚŽKÁ SVAŘOVANÁ SÍŤ, OKA 12,7x76,2mm, DRÁT PRŮMĚR 4mm, POZINKOVANÉ A NÁSLEDNĚ POPLASTOVANÉ, BARVA ZELENÁ RAL 6005 ROZMĚR 1623x2417mm	1	
	PLOTOVÉ POLE , TĚŽKÁ SVAŘOVANÁ SÍŤ, OKA 12,7x76,2mm, DRÁT PRŮMĚR 4mm, POZINKOVANÉ A NÁSLEDNĚ POPLASTOVANÉ, BARVA ZELENÁ RAL 6005. ROZMĚR 1474x2417mm	2	
	PLOTOVÉ POLE , TĚŽKÁ SVAŘOVANÁ SÍŤ, OKA 12,7x76,2mm, DRÁT PRŮMĚR 4mm, POZINKOVANÉ A NÁSLEDNĚ POPLASTOVANÉ, BARVA ZELENÁ RAL 6005. ROZMĚR 2518,6x2544mm	1	
	PLOTOVÉ POLE , TĚŽKÁ SVAŘOVANÁ SÍŤ, OKA 12,7x76,2mm, DRÁT PRŮMĚR 4mm, POZINKOVANÉ A NÁSLEDNĚ POPLASTOVANÉ, BARVA ZELENÁ RAL 6005. ROZMĚR 650x2417mm	1	
	PLOTOVÉ POLE , TĚŽKÁ SVAŘOVANÁ SÍŤ, OKA 12,7x76,2mm, DRÁT PRŮMĚR 4mm, POZINKOVANÉ A NÁSLEDNĚ POPLASTOVANÉ, BARVA ZELENÁ RAL 6005. ROZMĚR 972x2417mm	1	

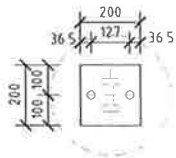
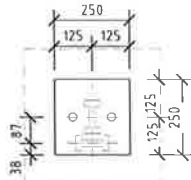
ÚSEK L17–L16	Popis	Počet kusů	Poznámka
	<p>PLOTOVÉ SLOUPKY- SVAŘOVANÉ TRUBKY VYPROFILOVANÉ DO TVARU „H“ SE STŘEDOVÝMI OTVORY KAŽDÝCH 150MM PRO UPEVNĚNÍ KOVOVÝCH POPLASTOVANÝCH BEZPEČNOSTNÍCH ÚCHYTEK S NEREZ ŠROUBY S ODLOMITELNOU HLAVOU I MATICÍ.</p> <p>PRŮŘEZ SLOUPKU 100X54MM, TL STĚNY 2MM KOTVENÍ SLOUPKŮ K ZÁKLADOVÉ KONSTRUKCI POMOCÍ VLEPOVANÝCH ZÁVITOVÝCH TYČÍ, DÉLKA VLEPENÍ min 200mm, DÉLKA VLEPENÍ DO KAMENNÉ ZDI MIN 300mm. SLOUPKY JSOU POZINKOVÁNY ZE VNITŘÍ I Z VENKU (MIN. VRSTVA 275 G/M2), NÁSLEDNĚ JE APLIKOVÁNA ADHÉZNÍ VRSTVA A FINÁLNĚ JSOU SLOUPKY POPLASTOVÁNY (MINIMÁLNĚ 60 MIKROŇŮ).</p>		
S1	DÉLKA SLOUPKU 2,90m , KOTEVNÍ DESKA P10-200x200mm, 2x VLEPOVANÁ ZÁVITOVÁ TYČ Ø12-5 8	25	
S8	H-SLOUPEK PLOTU, DÉLKA SLOUPKU 2,90m , PLUS SLOUPEK BRÁNY JA 100x100x6,3mm, DÉLKA SLOUPKU 2,835m , KOTEVNÍ DESKA P10-350x350mm, 4x VLEPOVANÁ ZÁVITOVÁ TYČ Ø12-5 8	3	
S8.1	H-SLOUPEK PLOTU, DÉLKA SLOUPKU 2,90m , PLUS SLOUPEK BRÁNY JA 100x100x6,3mm, DÉLKA SLOUPKU 2,835m , KOTEVNÍ DESKA P10-350x350mm, 4x VLEPOVANÁ ZÁVITOVÁ TYČ Ø12-5 8	2	
S8.2	H-SLOUPEK PLOTU, DÉLKA SLOUPKU 2,90m , PLUS SLOUPEK BRÁNY JA 100x100x6,3mm, DÉLKA SLOUPKU 2,835m , KOTEVNÍ DESKA P10-400x350mm, 4x VLEPOVANÁ ZÁVITOVÁ TYČ Ø12-5 8	1	
S10.1	DÉLKA SLOUPKU 2,55m , KOTEVNÍ DESKA P10-250x250mm, ATYPICKÉ OSAZENÍ NA KOTEVNÍ DESCE, 2x VLEPOVANÁ ZÁVITOVÁ TYČ Ø12-5 8	1	

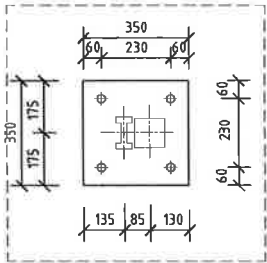
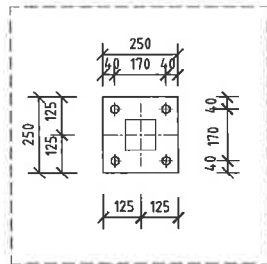
ÚSEK L17–L16	Popis	Počet kusů	Poznámka
<p>S12</p>	<p>2x SLOUPEK BRÁNY JA 100x100x6,3mm, DÉLKA SLOUPKU 2,835m , KOTEVNÍ DESKA P10-350x350mm, 4x VLEPOVANÁ ZÁVITOVÁ TYČ Ø12-5 8</p>	<p>3</p>	
<p>S13</p>	<p>SLOUPEK BRÁNY JA 100x100x6,3mm, DÉLKA SLOUPKU 2,700m , KOTEVNÍ DESKA P10-250x250mm, 4x VLEPOVANÁ ZÁVITOVÁ TYČ Ø12-5 8</p>	<p>1</p>	
<p>S14</p>	<p>H-SLOUPEK PLOTU, DÉLKA SLOUPKU 2,965m , PLUS SLOUPEK BRÁNY JA 100x100x6,3mm, DÉLKA SLOUPKU 2,965m , KOTEVNÍ DESKA P10-350x350mm, 4x VLEPOVANÁ ZÁVITOVÁ TYČ Ø12-5 8</p>	<p>1</p>	
<p>S15</p>	<p>DÉLKA SLOUPKU 2,72m , KOTEVNÍ DESKA P10-250x250mm, ATYPICKÉ OSAZENÍ NA KOTEVNÍ DESCE, 2x VLEPOVANÁ ZÁVITOVÁ TYČ Ø12-5 8</p>	<p>1</p>	
<p>S15.1</p>	<p>DÉLKA SLOUPKU 2,72m , KOTEVNÍ DESKA P10-250x250mm, ATYPICKÉ OSAZENÍ NA KOTEVNÍ DESCE, 2x VLEPOVANÁ ZÁVITOVÁ TYČ Ø12-5 8 DÉLKA VLEPENÍ DO KAMENNÉ ZDI 300mm</p>	<p>1</p>	
<p>S16</p>	<p>2x PLOTOVÝ SLOUPEK DÉLKA SLOUPKŮ 3,11m , KOTEVNÍ DESKA P10-250x250mm, 2x VLEPOVANÁ ZÁVITOVÁ TYČ Ø12-5 8</p>	<p>1</p>	

ÚSEK L17–L16	Popis	Počet kusů	Poznámka
	POPLASTOVANÝ OCELOVÝ DRŽÁK + OVINUTÍ Z ŽÁROVĚ POZINKOVANÉHO ŽILETKOVÉHO DRÁTU, 4x POZINKOVANÝ VÁZACÍ DRÁT MONTOVAT NA OSE PLOTU - VIZ ŘEZ 1	50,10 bm	
	POPLASTOVANÝ OCELOVÝ DRŽÁK + OVINUTÍ Z ŽÁROVĚ POZINKOVANÉHO ŽILETKOVÉHO DRÁTU, 2x POZINKOVANÝ VÁZACÍ DRÁT MONTOVAT JEDNOSTRANNĚ - VIZ ŘEZ 2, ŘEZ 3	16,56 bm	
	ŽELEZOBETONOVÁ PREFABRIKOVANÁ PODHRABOVÁ DESKA TL 50mm, VÝŠKA 300mm DÉLKA 2450mm	16	
	ŽELEZOBETONOVÁ PREFABRIKOVANÁ PODHRABOVÁ DESKA TL 50mm, VÝŠKA 300mm DÉLKA 1870mm	1	
	ŽELEZOBETONOVÁ PREFABRIKOVANÁ PODHRABOVÁ DESKA TL 50mm, VÝŠKA 300mm DÉLKA 1910mm	1	
	ŽELEZOBETONOVÁ PREFABRIKOVANÁ PODHRABOVÁ DESKA TL 50mm, VÝŠKA 300mm DÉLKA 620mm	1	
	ŽELEZOBETONOVÁ PREFABRIKOVANÁ PODHRABOVÁ DESKA TL 50mm, VÝŠKA 300mm DÉLKA 820mm	1	
	ŽELEZOBETONOVÁ PREFABRIKOVANÁ PODHRABOVÁ DESKA TL 50mm, VÝŠKA 200mm DÉLKA 1160mm	1	
	ŽELEZOBETONOVÁ PREFABRIKOVANÁ PODHRABOVÁ DESKA TL 50mm, VÝŠKA 300mm DÉLKA 1560mm	1	
	ŽELEZOBETONOVÁ PREFABRIKOVANÁ PODHRABOVÁ DESKA TL 50mm, VÝŠKA 300mm DÉLKA 1410mm	1	
	ŽELEZOBETONOVÁ PREFABRIKOVANÁ PODHRABOVÁ DESKA TL 50mm, VÝŠKA 300mm DÉLKA 580mm	1	
	ŽELEZOBETONOVÁ PREFABRIKOVANÁ PODHRABOVÁ DESKA TL 50mm, VÝŠKA 300mm DÉLKA 910mm	1	
	OCELOVÝ DRŽÁK PODHRABOVÉ DESKY, VÝŠKA 300mm ŽÁROVĚ POZINKOVANÝ A POPLASTOVANÝ, ŠROUBOVANÝ KE SLOUPKU	49	
	OCELOVÝ DRŽÁK PODHRABOVÉ DESKY, VÝŠKA 500mm ŽÁROVĚ POZINKOVANÝ A POPLASTOVANÝ, KOTVENÝ DO KAMENNÉ ZDI	1	

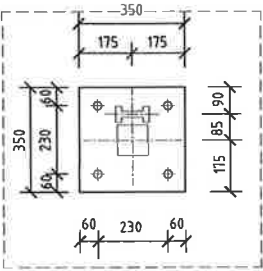
ÚSEK L17-L16	Popis	Počet kusů	Poznámka
BR1	DVOUKŘÍDLOVÁ OTEVÍRAVÁ BRÁNA PRO VJEZD POŽÁRNÍCH VOZIDEL 4000X2430mm (min.SVĚTLÝ PRŮJEZD 3500mm) POPIS VIZ TECHNICKÁ ZPRÁVA	1	
BR4	DVOUKŘÍDLOVÁ OTEVÍRAVÁ BRÁNA PRO DRÁHU 5500X2430mm POPIS VIZ TECHNICKÁ ZPRÁVA	6	
BR5	JEDNOKŘÍDLOVÁ POSUVNÁ BRÁNA PRO DRÁHU, MECHANICKY OTEVÍRAVÁ 4000X3100mm POPIS VIZ TECHNICKÁ ZPRÁVA	1	
	ŽELEZNIČNÍ PREFABRIKOVANÝ PANEL, VNITŘNÍ MEZI KOLEJNICE OSAZENÉ V MÍSTĚ BRAN 1200X750X150mm	9	
	PREFABRIKOVANÉ ŽELEZOBETONOVÉ DESKY PZD, OSAZENÉ V MÍSTĚ BRAN 300X1500X80mm	29	
	PREFABRIKOVANÉ ŽELEZOBETONOVÉ DESKY PZD, OSAZENÉ V MÍSTĚ BRAN 300X1200X80mm	2	

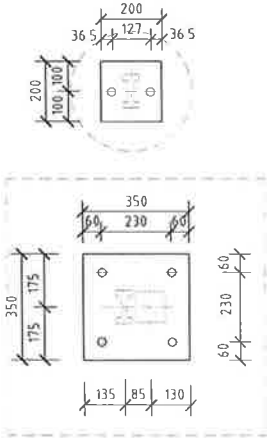
ÚSEK L18–L17	Popis	Počet kusů	Poznámka
	PLOTOVÉ POLE , TĚŽKÁ SVAŘOVANÁ SÍŤ, OKA 12,7x76,2mm, DRÁT PRŮMĚR 4mm, POZINKOVANÉ A NÁSLEDNĚ POPLASTOVANÉ, BARVA ZELENÁ RAL 6005. ROZMĚR 2518,6x2417mm	62	
	PLOTOVÉ SLOUPKY- SVAŘOVANÉ TRUBKY VYPROFILOVANÉ DO TVARU „H“ SE STŘEDOVÝMI OTVORY KAŽDÝCH 150MM PRO UPEVNĚNÍ KOVOVÝCH POPLASTOVANÝCH BEZPEČNOSTNÍCH ÚCHYTEK S NEREZ ŠROUBY S ODLOMITELNOU HLAVOU I MATICÍ. PRŮŘEZ SLOUPKU 100x54MM, TL STĚNY 2MM KOTVENÍ SLOUPKŮ K ZÁKLADOVÉ KONSTRUKCI POMOCÍ VLEPOVANÝCH ZÁVITOVÝCH TYČÍ, DÉLKA VLEPENÍ min 200mm, DÉLKA VLEPENÍ DO KAMENNÉ ZDI MIN 300mm. SLOUPKY JSOU POZINKOVÁNY ZE VNITŘ I ZVENKU (MIN VRSTVA 275 G/M2), NÁSLEDNĚ JE APLIKOVÁNA ADHÉZNÍ VRSTVA A FINÁLNĚ JSOU SLOUPKY POPLASTOVÁNY (MINIMÁLNĚ 60 MIKRONŮ)	62	 
	S1 DÉLKA SLOUPKU 2,90m , KOTEVNÍ DESKA P10–200x200mm, 2x VLEPOVANÁ ZÁVITOVÁ TYČ Ø12-5 8	62	
	S17 2x PLOTOVÝ SLOUPEK DÉLKA SLOUPKŮ 2,90m , KOTEVNÍ DESKA P10–250x250mm, 2x VLEPOVANÁ ZÁVITOVÁ TYČ Ø12-5 8	1	
	POPLASTOVANÝ OCELOVÝ DRŽÁK + OVINUTÍ Z ŽÁROVĚ POZINKOVANÉHO ŽILETKOVÉHO DRÁTU, 4x POZINKOVANÝ VÁZACÍ DRÁT MONTOVAT NA OSE PLOTU - VIZ ŘEZ 1 OVINUTÍ PŘERUŠIT V MÍSTĚ VYZDĚNÉHO POLE	159,40 bm	
	ŽELEZOBETONOVÁ PREFABRIKOVANÁ PODHRABOVÁ DESKA TL 50mm, VÝŠKA 300mm DÉLKA 2450mm	62	
	OCELOVÝ DRŽÁK PODHRABOVÉ DESKY, VÝŠKA 300mm ŽÁROVĚ POZINKOVANÝ A POPLASTOVANÝ, ŠROUBOVANÝ KE SLOUPKU	124	

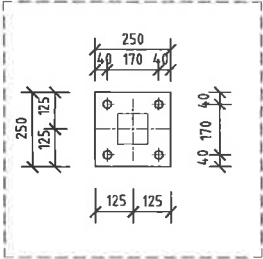
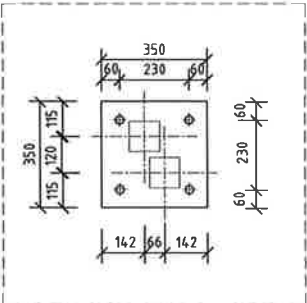
ÚSEK L19–L18	Popis	Počet kusů	Poznámka
	PLOTOVÉ POLE , TĚŽKÁ SVAŘOVANÁ SÍŤ, OKA 12,7x76,2mm, DRÁT PRŮMĚR 4mm, POZINKOVANÉ A NÁSLEDNĚ POPLASTOVANÉ, BARVA ZELENÁ RAL 6005. ROZMĚR 2518,6x2417mm	11	
	PLOTOVÉ POLE , TĚŽKÁ SVAŘOVANÁ SÍŤ, OKA 12,7x76,2mm, DRÁT PRŮMĚR 4mm, POZINKOVANÉ A NÁSLEDNĚ POPLASTOVANÉ, BARVA ZELENÁ RAL 6005 ROZMĚR 2129x2417mm	1	
<p data-bbox="217 987 312 1077">S1</p> <p data-bbox="360 1003 887 1070">DĚLKA SLOUPKU 2,90m , KOTEVNÍ DESKA P10-200x200mm, 2x VLEPOVANÁ ZÁVITOVÁ TYČ Ø12-5 8</p> <p data-bbox="217 1223 336 1312">S17.1</p> <p data-bbox="360 1227 887 1335">2x PLOTOVÝ SLOUPEK DĚLKA SLOUPKŮ 2,90m , KOTEVNÍ DESKA P10-250x250mm, 2x VLEPOVANÁ ZÁVITOVÁ TYČ Ø12-5 8</p>	<p data-bbox="217 584 967 913">PLOTOVÉ SLOUPKY- SVAŘOVANÉ TRUBKY VYPROFILOVANÉ DO TVARU „H“ SE STŘEDOVÝMI OTVORY KAŽDÝCH 150MM PRO UPEVNĚNÍ KOVOVÝCH POPLASTOVANÝCH BEZPEČNOSTNÍCH ÚCHYTEK S NEREZ ŠROUBY S ODLOMITELNOU HLAVOU I MATICÍ. PRŮŘEZ SLOUPKU 100X54MM, TL STĚNY 2MM KOTVENÍ SLOUPKŮ K ZÁKLADOVÉ KONSTRUKCI POMOCÍ VLEPOVANÝCH ZÁVITOVÝCH TYČÍ, DÉLKA VLEPENÍ min.200mm SLOUPKY JSOU POZINKOVÁNY ZE VNITŘÍ I ZVENKU (MIN VRSTVA 275 G/M2), NÁSLEDNĚ JE APLIKOVÁNA ADHÉZNÍ VRSTVA A FINÁLNĚ JSOU SLOUPKY POPLASTOVÁNY (MINIMÁLNĚ 60 MIKROŇŮ)</p>	<p data-bbox="1094 1016 1126 1050">11</p> <p data-bbox="1094 1267 1126 1301">1</p>	 
	POPLASTOVANÝ OCELOVÝ DRŽÁK + OVINUTÍ Z ŽÁROVĚ POZINKOVANÉHO ŽILETKOVÉHO DRÁTU, 4x POZINKOVANÝ VÁZACÍ DRÁT. MONTOVAT NA OSE PLOTU - VIZ. ŘEZ 1	30,15 bm	
	ŽELEZOBETONOVÁ PREFABRIKOVANÁ PODHRABOVÁ DESKA TL 50mm, VÝŠKA 300mm DĚLKA 2450mm	11	
	ŽELEZOBETONOVÁ PREFABRIKOVANÁ PODHRABOVÁ DESKA TL 50mm, VÝŠKA 300mm DĚLKA 2060mm	1	
	OCELOVÝ DRŽÁK PODHRABOVÉ DESKY, VÝŠKA 300mm ŽÁROVĚ POZINKOVANÝ A POPLASTOVANÝ, ŠROUBOVANÝ KE SLOUPKU	24	

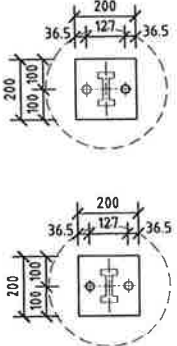
ÚSEK L20–L19	Popis	Počet kusů	Poznámka
	PLOTOVÉ POLE , TĚŽKÁ SVAŘOVANÁ SÍŤ, OKA 12,7x76,2mm, DRÁT PRŮMĚR 4mm, POZINKOVANÉ A NÁSLEDNĚ POPLASTOVANÉ, BARVA ZELENÁ RAL 6005. ROZMĚR 1780x2417mm	1	
<p data-bbox="172 808 268 898">S18</p> <p data-bbox="172 1066 268 1155">S19</p>	<p data-bbox="172 421 927 757"> PLOTOVÉ SLOUPKY- SVAŘOVANÉ TRUBKY VYPROFILOVANÉ DO TVARU „H“ SE STŘEDOVÝMI OTVORY KAŽDÝCH 150MM PRO UPEVNĚNÍ KOVOVÝCH POPLASTOVANÝCH BEZPEČNOSTNÍCH ÚCHYTEK S NEREZ ŠROUBY S ODLOMITELNOU HLAVOU I MATICÍ. PRŮŘEZ SLOUPKU 100X54MM, TL.STĚNY 2MM. KOTVENÍ SLOUPKŮ K ZÁKLADOVÉ KONSTRUKCI POMOCÍ VLEPOVANÝCH ZÁVITOVÝCH TYČÍ, DÉLKA VLEPENÍ min.200mm SLOUPKY JSOU POZINKOVÁNY ZE VNITŘÍ I Z VENKU (MIN. VRSTVA 275 G/M2), NÁSLEDNĚ JE APLIKOVÁNA ADHÉZNÍ VRSTVA A FINÁLNĚ JSOU SLOUPKY POPLASTOVÁNY (MINIMÁLNĚ 60 MIKRONŮ). </p> <p data-bbox="316 824 919 969"> H-SLOUPEK PLOTU, DÉLKA SLOUPKU 3,02m , PLUS SLOUPEK BRÁNY JA 100x100x6,3mm, DÉLKA SLOUPKU 3,02m , KOTEVNÍ DESKA P10–350x350mm, 4x VLEPOVANÁ ZÁVITOVÁ TYČ Ø12-5.8 </p> <p data-bbox="316 1066 879 1178"> SLOUPEK BRÁNY JA 100x100x6,3mm, DÉLKA SLOUPKU 2,835m , KOTEVNÍ DESKA P10–250x250mm, 4x VLEPOVANÁ ZÁVITOVÁ TYČ Ø12-5.8 </p>	1	 
	POPLASTOVANÝ OCELOVÝ DRŽÁK + OVINUTÍ Z ŽÁROVĚ POZINKOVANÉHO ŽILETKOVÉHO DRÁTU, 2x POZINKOVANÝ VÁZACÍ DRÁT MONTOVAT JEDNOSTRANNĚ - VIZ ŘEZ 2	1,11 bm	
	ŽELEZOBETONOVÁ PREFABRIKOVANÁ PODHRABOVÁ DESKA TL.50mm, VÝŠKA 300mm DÉLKA 1000mm	1	
	OCELOVÝ DRŽÁK PODHRABOVÉ DESKY, VÝŠKA 300mm ŽÁROVĚ POZINKOVANÝ A POPLASTOVANÝ, ŠROUBOVANÝ KE SLOUPKU	2	
<p data-bbox="161 1693 252 1783">BR4</p>	DVOUKŘÍDLOVÁ OTEVÍRAVÁ BRÁNA PRO DRÁHU 5500X2430mm POPIS VIZ TECHNICKÁ ZPRÁVA	1	
	ŽELEZNIČNÍ PREFABRIKOVANÝ PANEL, VNITŘNÍ MEZI KOLEJNICE OSAZENÉ V MÍSTĚ BRAN 1200X750X150mm	1	
	PREFABRIKOVANÉ ŽELEZOBETONOVÉ DESKY PZD, OSAZENÉ V MÍSTĚ BRAN 300X1500X80mm	2	
	PREFABRIKOVANÉ ŽELEZOBETONOVÉ DESKY PZD, OSAZENÉ V MÍSTĚ BRAN 300X1200X80mm	2	

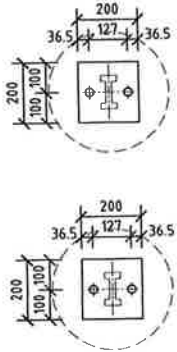
ÚSEK L21–L20	Popis	Počet kusů	Poznámka
	PLOTOVÉ POLE , TĚŽKÁ SVAŘOVANÁ SÍŤ, OKA 12,7x76,2mm, DRÁT PRŮMĚR 4mm, POZINKOVANÉ A NÁSLEDNĚ POPLASTOVANÉ, BARVA ZELENÁ RAL 6005. ROZMĚR 2518,6X2417MM	25	
<p>PLOTOVÉ SLOUPKY- SVAŘOVANÉ TRUBKY VYPROFILOVANÉ DO TVARU „H“ SE STŘEDOVÝMI OTVORY KAŽDÝCH 150MM PRO UPEVNĚNÍ KOVOVÝCH POPLASTOVANÝCH BEZPEČNOSTNÍCH ÚCHYTEK S NEREZ ŠROUBY S ODLOMITELNOU HLAVOU I MATICÍ.</p> <p>PRŮŘEZ SLOUPKU 100X54MM, TL.STĚNY 2MM. KOTVENÍ SLOUPKŮ K ZÁKLADOVÉ KONSTRUKCI POMOCÍ VLEPOVANÝCH ZÁVITOVÝCH TYČÍ, DÉLKA VLEPENÍ min.200mm SLOUPKY JSOU POZINKOVÁNY ZE VNITŘÍ I Z VENKU (MIN. VRSTVA 275 G/M2), NÁSLEDNĚ JE APLIKOVÁNA ADHÉZNÍ VRSTVA A FINÁLNĚ JSOU SLOUPKY POPLASTOVÁNY (MINIMÁLNĚ 60 MIKRONŮ).</p> <p>S1 DÉLKA SLOUPKU 2,90m , KOTEVNÍ DESKA P10-200x200mm, 2x VLEPOVANÁ ZÁVITOVÁ TYČ Ø12-5.8</p> <p>S9 DÉLKA SLOUPKU 3,00m , KOTEVNÍ DESKA P10-200x200mm, 2x VLEPOVANÁ ZÁVITOVÁ TYČ Ø12-5.8</p> <p>S8.3 H-SLOUPEK PLOTU, DÉLKA SLOUPKU 2,90m , PLUS SLOUPEK BRÁNY JA 100x100x6,3mm, DÉLKA SLOUPKU 2,835m , KOTEVNÍ DESKA P10-350x350mm, 4x VLEPOVANÁ ZÁVITOVÁ TYČ Ø12-5.8</p>	<p>22</p> <p>3</p> <p>1</p>		
	POPLASTOVANÝ OCELOVÝ DRŽÁK + OVINUTÍ Z ŽÁROVĚ POZINKOVANÉHO ŽILETKOVÉHO DRÁTU, 4x POZINKOVANÝ VÁZACÍ DRÁT. MONTOVAT NA OSE PLOTU - VIZ. ŘEZ 1	65,70 bm	
	ŽELEZOBETONOVÁ PREFABRIKOVANÁ PODHRABOVÁ DESKA TL.50mm, VÝŠKA 300mm DÉLKA 2450mm	25	
	OCELOVÝ DRŽÁK PODHRABOVÉ DESKY, VÝŠKA 300mm ŽÁROVĚ POZINKOVANÝ A POPLASTOVANÝ, ŠROUBOVANÝ KE SLOUPKU	50	

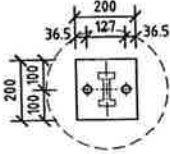
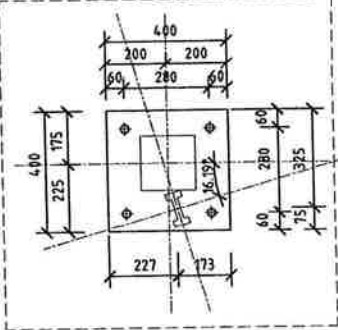
ÚSEK L22–L21	Popis	Počet kusů	Poznámka
	<p>PLOTOVÉ SLOUPKY- SVAŘOVANÉ TRUBKY VYPROFILOVANÉ DO TVARU „H“ SE STŘEDOVÝMI OTVORY KAŽDÝCH 150MM PRO UPEVNĚNÍ KOVOVÝCH POPLASTOVANÝCH BEZPEČNOSTNÍCH ÚCHYTEK S NEREZ ŠROUBY S ODLOMITELNOU HLAVOU I MATICÍ.</p> <p>PRŮŘEZ SLOUPKU 100X54MM, TL.STĚNY 2MM. KOTVENÍ SLOUPKŮ K ZÁKLADOVÉ KONSTRUKCI POMOCÍ VLEPOVANÝCH ZÁVITOVÝCH TYČÍ, DÉLKA VLEPENÍ min.200mm</p> <p>SLOUPKY JSOU POZINKOVÁNY ZE VNITŘÍ I Z VENKU (MIN. VRSTVA 275 G/M2), NÁSLEDNĚ JE APLIKOVÁNA ADHÉZNÍ VRSTVA A FINÁLNĚ JSOU SLOUPKY POPLASTOVÁNY (MINIMÁLNĚ 60 MIKRONŮ).</p> <p>S8.4 H-SLOUPEK PLOTU, DÉLKA SLOUPKU 2,90m , PLUS SLOUPEK BRÁNY JA 100x100x6,3mm, DÉLKA SLOUPKU 2,835m , KOTEVNÍ DESKA P10-350x350mm, 4x VLEPOVANÁ ZÁVITOVÁ TYČ Ø12-5.8</p>	1	
	<p>BR11 DVOUKŘÍDLOVÁ OTEVÍRAVÁ BRÁNA PRO DRÁHU, S PROTISMĚRNÝM OTVÍRÁNÍM KŘÍDEL 5000X2430mm POPIS VIZ TECHNICKÁ ZPRÁVA</p>	1	
	<p>ŽELEZNIČNÍ PREFABRIKOVANÝ PANEL, VNITŘNÍ MEZI KOLEJNICE OSAZENÉ V MÍSTĚ BRAN 1200X750X150mm</p>	1	
	<p>PREFABRIKOVANÉ ŽELEZOBETONOVÉ DESKY PZD, OSAZENÉ V MÍSTĚ BRAN 300X1200X80mm</p>	4	

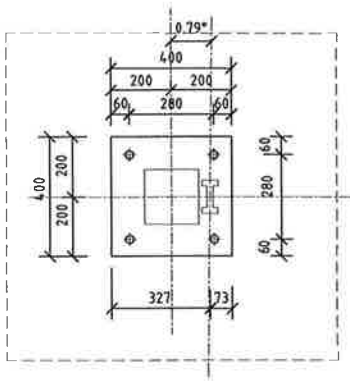
ÚSEK L23–L22	Popis	Počet kusů	Poznámka
	PLOTOVÉ POLE , TĚŽKÁ SVAŘOVANÁ SÍŤ, OKA 12,7x76,2mm, DRÁT PRŮMĚR 4mm, POZINKOVANÉ A NÁSLEDNĚ POPLASTOVANÉ, BARVA ZELENÁ RAL 6005. ROZMĚR 2518,6x2417mm	3	
<p>PLOTOVÉ SLOUPKY - SVAŘOVANÉ TRUBKY VYPROFILOVANÉ DO TVARU „H“ SE STŘEDOVÝMI OTVORY KAŽDÝCH 150MM PRO UPEVNĚNÍ KOVOVÝCH POPLASTOVANÝCH BEZPEČNOSTNÍCH ÚCHYTEK S NEREZ ŠROUBY S ODLOMITELNOU HLAVOU I MATICÍ</p> <p>PRŮŘEZ SLOUPKU 100X54MM, TL STĚNY 2MM, KOTVENÍ SLOUPKŮ K ZÁKLADOVÉ KONSTRUKCI POMOCÍ VLEPOVANÝCH ZÁVITOVÝCH TYČÍ, DÉLKA VLEPENÍ min 200mm</p> <p>SLOUPKY JSOU POZINKOVÁNY ZE VNITŘÍ ZVENKU (MIN VRSTVA 275 G/M2), NÁSLEDNĚ JE APLIKOVÁNA ADHÉZNÍ VRSTVA A FINÁLNĚ JSOU SLOUPKY POPLASTOVÁNY (MINIMÁLNĚ 60 MIKRONŮ)</p> <p>S1 DÉLKA SLOUPKU 2,90m , KOTEVNÍ DESKA P10-200x200mm, 2x VLEPOVANÁ ZÁVITOVÁ TYČ Ø12-5.8</p> <p>S8 H-SLOUPEK PLOTU, DÉLKA SLOUPKU 2,90m , PLUS SLOUPEK BRÁNY JA 100x100x6,3mm, DÉLKA SLOUPKU 2,835m , KOTEVNÍ DESKA P10-350x350mm, 4x VLEPOVANÁ ZÁVITOVÁ TYČ Ø12-5.8</p>	2 1		
	POPLASTOVANÝ OCELOVÝ DRŽÁK + OVINUTÍ Z ŽÁROVĚ POZINKOVANÉHO ŽILETKOVÉHO DRÁTU, 4x POZINKOVANÝ VÁZACÍ DRÁT. MONTOVAT NA OSE PLOTU - VIZ ŘEZ 1	7,64 bm	
	ŽELEZOBETONOVÁ PREFABRIKOVANÁ PODHRABOVÁ DESKA TL 50mm, VÝŠKA 300mm DÉLKA 2450mm	3	
	OCELOVÝ DRŽÁK PODHRABOVÉ DESKY, VÝŠKA 300mm ŽÁROVĚ POZINKOVANÝ A POPLASTOVANÝ, ŠROUBOVANÝ KE SLOUPKU	6	

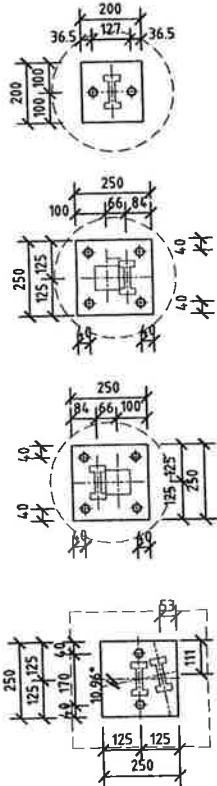
ÚSEK L24–L23	Popis	Počet kusů	Poznámka
	<p>PLOTOVÉ SLOUPKY - SVAŘOVANÉ TRUBKY VYPROFILOVANÉ DO TVARU „H“ SE STŘEDOVÝMI OTVORY KAŽDÝCH 150MM PRO UPEVNĚNÍ KOVOVÝCH POPLASTOVANÝCH BEZPEČNOSTNÍCH ÚCHYTEK S NEREZ ŠROUBY S ODLOMITELNOU HLAVOU I MATICÍ.</p> <p>PRŮŘEZ SLOUPKU 100X54MM, TL. STĚNY 2MM. KOTVENÍ SLOUPKŮ K ZÁKLADOVÉ KONSTRUKCI POMOCÍ VLEPOVANÝCH ZÁVITOVÝCH TYČÍ, DÉLKA VLEPENÍ min.200mm</p> <p>SLOUPKY JSOU POZINKOVÁNY ZE VNITŘÍ I Z VENKU (MIN. VRSTVA 275 G/M²), NÁSLEDNĚ JE APLIKOVÁNA ADHÉZNÍ VRSTVA A FINÁLNĚ JSOU SLOUPKY POPLASTOVÁNY (MINIMÁLNĚ 60 MIKROŇŮ).</p>		
<p>S19</p>	<p>SLOUPEK BRÁNY JA 100x100x6,3mm, DÉLKA SLOUPKU 2,835m , KOTEVNÍ DESKA P10-250x250mm, 4x VLEPOVANÁ ZÁVITOVÁ TYČ Ø12-5.8</p>	1	
<p>S20</p>	<p>2x SLOUPEK BRÁNY JA 100x100x6,3mm, DÉLKA SLOUPKU 2,835m , KOTEVNÍ DESKA P10-350x350mm, 4x VLEPOVANÁ ZÁVITOVÁ TYČ Ø12-5.8</p>	1	
<p>BR10</p>	<p>DVOUKŘÍDLOVÁ OTEVÍRAVÁ BRÁNA PRO DRÁHU, 5000X2430mm POPIS VIZ TECHNICKÁ ZPRÁVA</p>	2	
<p>ŽELEZNIČNÍ PREFABRIKOVANÝ PÁNEĚL, VNITŘNÍ MEZI KOLEJNIC OSAZENÉ V MÍSTĚ BRAN 1200X750X150mm</p>		2	
<p>PREFABRIKOVANÉ ŽELEZOBETONOVÉ DESKY PZD, OSAZENÉ V MÍSTĚ BRAN 300X1200X80mm</p>		4	
<p>PREFABRIKOVANÉ ŽELEZOBETONOVÉ DESKY PZD, OSAZENÉ V MÍSTĚ BRAN 300X1500X80mm</p>		4	

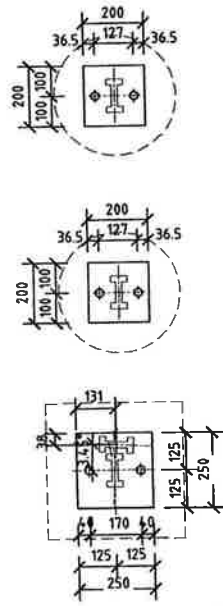
ÚSEK L25–L24	Popis	Počet kusů	Poznámka
	PLOTOVÉ POLE , TĚŽKÁ SVAŘOVANÁ SÍŤ, OKA 12,7x76,2mm, DRÁT PRŮMĚR 4mm, POZINKOVANÉ A NÁSLEDNĚ POPLASTOVANÉ, BARVA ZELENÁ RAL 6005. ROZMĚR 2518,6x2417mm	37	
<p>PLOTOVÉ SLOUPKY - SVAŘOVANÉ TRUBKY VYPROFILOVANÉ DO TVARU „H“ SE STŘEDOVÝMI OTVORY KAŽDÝCH 150MM PRO UPEVNĚNÍ KOVOVÝCH POPLASTOVANÝCH BEZPEČNOSTNÍCH ÚCHYTEK S NEREZ ŠROUBY S ODLOMITELNOU HLAVOU I MATICÍ.</p> <p>PRŮŘEZ SLOUPKU 100X54MM, TL.STĚNY 2MM. KOTVENÍ SLOUPKŮ K ZÁKLADOVÉ KONSTRUKCI POMOCÍ VLEPOVANÝCH ZÁVITOVÝCH TYČÍ, DÉLKA VLEPENÍ min.200mm SLOUPKY JSOU POZINKOVÁNY ZE VNITŘÍ I Z VENKU (MIN. VRSTVA 275 G/M2), NÁSLEDNĚ JE APLIKOVÁNA ADHÉZNÍ VRSTVA A FINÁLNĚ JSOU SLOUPKY POPLASTOVÁNY (MINIMÁLNĚ 60 MIKRONŮ).</p> <p>S1 DÉLKA SLOUPKU 2,90m , KOTEVNÍ DESKA P10-200x200mm, 2x VLEPOVANÁ ZÁVITOVÁ TYČ Ø12-5.8</p> <p>S9 DÉLKA SLOUPKU 3,00m , KOTEVNÍ DESKA P10-200x200mm, 2x VLEPOVANÁ ZÁVITOVÁ TYČ Ø12-5.8</p>	<p>37</p> <p>1</p>		
	POPLASTOVANÝ OCELOVÝ DRŽÁK + OVINUTÍ Z ŽÁROVĚ POZINKOVANÉHO ŽILETKOVÉHO DRÁTU, 4x POZINKOVANÝ VÁZACÍ DRÁT. MONTOVAT NA OSE PLOTU - VIZ. ŘEZ 1	95,70 bm	
	ŽELEZOBETONOVÁ PREFABRIKOVANÁ PODHRABOVÁ DESKA TL.50mm, VÝŠKA 300mm DÉLKA 2450mm	37	
	OCELOVÝ DRŽÁK PODHRABOVÉ DESKY, VÝŠKA 300mm ŽÁROVĚ POZINKOVANÝ A POPLASTOVANÝ, ŠROUBOVANÝ KE SLOUPKU	74	

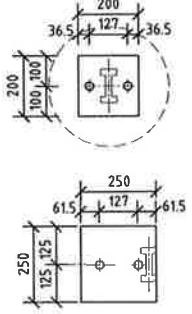
ÚSEK L26–L25	Popis	Počet kusů	Poznámka
	PLOTOVÉ POLE , TĚŽKÁ SVAŘOVANÁ SÍŤ, OKA 12,7x76,2mm, DRÁT PRŮMĚR 4mm, POZINKOVANÉ A NÁSLEDNĚ POPLASTOVANÉ, BARVA ZELENÁ RAL 6005. ROZMĚR 2518,6x2417mm	46	
	<p>PLOTOVÉ SLOUPKY- SVAŘOVANÉ TRUBKY VYPROFILOVANÉ DO TVARU „H“ SE STŘEDOVÝMI OTVORY KAŽDÝCH 150MM PRO UPEVNĚNÍ KOVOVÝCH POPLASTOVANÝCH BEZPEČNOSTNÍCH ÚCHYTEK S NEREZ ŠROUBY S ODLOMITELNOU HLAVOU I MATICÍ.</p> <p>PRŮŘEZ SLOUPKU 100X54MM, TL.STĚNY 2MM. KOTVENÍ SLOUPKŮ K ZÁKLADOVÉ KONSTRUKCI POMOCÍ VLEPOVANÝCH ZÁVITOVÝCH TYČÍ, DÉLKA VLEPENÍ min.200mm SLOUPKY JSOU POZINKOVÁNY ZE VNITŘÍ I Z VENKU (MIN. VRSTVA 275 G/M²), NÁSLEDNĚ JE APLIKOVÁNA ADHÉZNÍ VRSTVA A FINÁLNĚ JSOU SLOUPKY POPLASTOVÁNY (MINIMÁLNĚ 60 MIKRONŮ).</p> <p>S1 DÉLKA SLOUPKU 2,90m , KOTEVNÍ DESKA P10-200x200mm, 2x VLEPOVANÁ ZÁVITOVÁ TYČ Ø12-5.8</p> <p>S9 DÉLKA SLOUPKU 3,00m , KOTEVNÍ DESKA P10-200x200mm, 2x VLEPOVANÁ ZÁVITOVÁ TYČ Ø12-5.8</p>	44 4	
	POPLASTOVANÝ OCELOVÝ DRŽÁK + OVINUTÍ Z ŽÁROVĚ POZINKOVANÉHO ŽILETKOVÉHO DRÁTU, 4x POZINKOVANÝ VÁZACÍ DRÁT. MONTOVAT NA OSE PLOTU - VIZ. ŘEZ 1	121,40 bm	
	ŽELEZOBETONOVÁ PREFABRIKOVANÁ PODHRABOVÁ DESKA TL.50mm, VÝŠKA 300mm DÉLKA 2450mm	46	
	OCELOVÝ DRŽÁK PODHRABOVÉ DESKY, VÝŠKA 300mm ŽÁROVĚ POZINKOVANÝ A POPLASTOVANÝ, ŠROUBOVANÝ KE SLOUPKU	92	

ÚSEK L27-L26	Popis	Počet kusů	Poznámka
	<p>PLOTOVÉ POLE , TĚŽKÁ SVAŘOVANÁ SÍŤ, OKA 12,7x76,2mm, DRÁT PRŮMĚR 4mm, POZINKOVANÉ A NÁSLEDNĚ POPLASTOVANÉ, BARVA ZELENÁ RAL 6005.</p> <p>ROZMĚR 2518,6x2417mm</p>	24	
	<p>PLOTOVÉ SLOUPKY- SVAŘOVANÉ TRUBKY VYPROFILOVANÉ DO TVARU „H“ SE STŘEDOVÝMI OTVORY KAŽDÝCH 150MM PRO UPEVNĚNÍ KOVOVÝCH POPLASTOVANÝCH BEZPEČNOSTNÍCH ÚCHYTEK S NEREZ ŠROUBY S ODLOMITELNOU HLAVOU I MATICÍ.</p> <p>PRŮŘEZ SLOUPKU 100X54MM, TL.STĚNY 2MM. KOTVENÍ SLOUPKŮ K ZÁKLADOVÉ KONSTRUKCI POMOCÍ VLEPOVANÝCH ZÁVITOVÝCH TYČÍ, DÉLKA VLEPENÍ min.200mm SLOUPKY JSOU POZINKOVÁNY ZE VNITŘÍ I ZVENKU (MIN. VRSTVA 275 G/M2), NÁSLEDNĚ JE APLIKOVÁNA ADHÉZNÍ VRSTVA A FINÁLNĚ JSOU SLOUPKY POPLASTOVÁNY (MINIMÁLNĚ 60 MIKRONŮ).</p> <p>S1 DÉLKA SLOUPKU 2,90m , KOTEVNÍ DESKA P10-200x200mm, 2x VLEPOVANÁ ZÁVITOVÁ TYČ Ø12-5.8</p> <p>S21 H-SLOUPEK PLOTU, DÉLKA SLOUPKU 2,90m , PLUS SLOUPEK BRÁNY JA 140x140x6,3mm, DÉLKA SLOUPKU 3,00m , KOTEVNÍ DESKA P10-400x400mm, 4x VLEPOVANÁ ZÁVITOVÁ TYČ Ø12-5.8</p>	24	 
	<p>POPLASTOVANÝ OCELOVÝ DRŽÁK + OVINUTÍ Z ŽÁROVĚ POZINKOVANÉHO ŽILETKOVÉHO DRÁTU, 4x POZINKOVANÝ VÁZACÍ DRÁT.</p> <p>MONTOVAT NA OSE PLOTU - VIZ. ŘEZ 1</p>	63,25 bm	
	<p>ŽELEZOBETONOVÁ PREFABRIKOVANÁ PODHRABOVÁ DESKA TL.50mm, VÝŠKA 300mm</p> <p>DÉLKA 2450mm</p>	24	
	<p>OCELOVÝ DRŽÁK PODHRABOVÉ DESKY, VÝŠKA 300mm</p> <p>ŽÁROVĚ POZINKOVANÝ A POPLASTOVANÝ, ŠROUBOVANÝ KE SLOUPKU</p>	48	

ÚSEK L28–L27	Popis	Počet kusů	Poznámka
	<p>PLOTOVÉ SLOUPKY- SVAŘOVANÉ TRUBKY VYPROFILOVANÉ DO TVARU „H“ SE STŘEDOVÝMI OTVORY KAŽDÝCH 150MM PRO UPEVNĚNÍ KOVOVÝCH POPLASTOVANÝCH BEZPEČNOSTNÍCH ÚCHYTEK S NEREZ ŠROUBY S ODLOMITELNOU HLAVOU I MATICÍ.</p> <p>PRŮŘEZ SLOUPKU 100X54MM, TL.STĚNY 2MM. KOTVENÍ SLOUPKŮ K ZÁKLADOVÉ KONSTRUKCI POMOCÍ VLEPOVANÝCH ZÁVITOVÝCH TYČÍ, DÉLKA VLEPENÍ min.200mm</p> <p>SLOUPKY JSOU POZINKOVÁNY ZE VNITŘÍ I Z VENKU (MIN. VRSTVA 275 G/M2), NÁSLEDNĚ JE APLIKOVÁNA ADHÉZNÍ VRSTVA A FINÁLNĚ JSOU SLOUPKY POPLASTOVÁNY (MINIMÁLNĚ 60 MIKROŇŮ).</p> <p>S22 H-SLOUPEK PLOTU, DÉLKA SLOUPKU 2,90m , PLUS SLOUPEK BRÁNY JA 140x140x6,3mm, DÉLKA SLOUPKU 2,90m , KOTEVNÍ DESKA P10-400x400mm, 4x VLEPOVANÁ ZÁVITOVÁ TYČ Ø12-5.8</p>	1	
	<p>BR9 DVOUKŘÍDLOVÁ OTEVÍRAVÁ BRÁNA PRO DRÁHU, 9000X2430mm POPIS VIZ TECHNICKÁ ZPRÁVA</p>	1	
	<p>ŽELEZNIČNÍ PREFABRIKOVANÝ PANEĽ, VNITŘNÍ MEZI KOLEJNICE OSAZENÉ V MÍSTĚ BRAN 1200X750X150mm</p>	2	
	<p>PREFABRIKOVANÉ ŽELEZOBETONOVÉ DESKY PZD, OSAZENÉ V MÍSTĚ BRAN 300X1200X80mm</p>	2	
	<p>PREFABRIKOVANÉ ŽELEZOBETONOVÉ DESKY PZD, OSAZENÉ V MÍSTĚ BRAN 300X1500X80mm</p>	4	

ÚSEK L29-L28	Popis	Počet kusů	Poznámka
	PLOTOVÉ POLE , TĚŽKÁ SVAŘOVANÁ SÍŤ, OKA 12,7x76,2mm, DRÁT PRŮMĚR 4mm, POZINKOVANÉ A NÁSLEDNĚ POPLASTOVANÉ, BARVA ZELENÁ RAL 6005. ROZMĚR 2518,6x2417mm	12	
	<p>PLOTOVÉ SLOUPKY- SVAŘOVANÉ TRUBKY VYPROFILOVANÉ DO TVARU „H“ SE STŘEDOVÝMI OTVORY KAŽDÝCH 150MM PRO UPEVNĚNÍ KOVOVÝCH POPLASTOVANÝCH BEZPEČNOSTNÍCH ÚCHYTEK S NEREZ ŠROUBY S ODLOMITELNOU HLAVOU I MATICÍ.</p> <p>PRŮŘEZ SLOUPKU 100X54MM, TL.STĚNY 2MM. KOTVENÍ SLOUPKŮ K ZÁKLADOVÉ KONSTRUKCI POMOCÍ VLEPOVANÝCH ZÁVITOVÝCH TYČÍ, DÉLKA VLEPENÍ min.200mm</p> <p>SLOUPKY JSOU POZINKOVÁNY ZE VNITŘÍ I Z VENKU (MIN. VRSTVA 275 G/M2), NÁSLEDNĚ JE APLIKOVÁNA ADHÉZNÍ VRSTVA A FINÁLNĚ JSOU SLOUPKY POPLASTOVÁNY (MINIMÁLNĚ 60 MIKRONŮ).</p> <p>S1 DÉLKA SLOUPKU 2,90m , KOTEVNÍ DESKA P10-200x200mm, 2x VLEPOVANÁ ZÁVITOVÁ TYČ Ø12-5.8</p> <p>S6.1 H-SLOUPEK PLOTU, DÉLKA SLOUPKU 2,90m , SLOUPEK BRANKY 80x80x6,3mm DÉLKA SLOUPKU 2,835m , KOTEVNÍ DESKA P10-250x250mm, 4x VLEPOVANÁ ZÁVITOVÁ TYČ Ø12-5.8</p> <p>S6.2 H-SLOUPEK PLOTU, DÉLKA SLOUPKU 2,90m , SLOUPEK BRANKY 80x80x6,3mm DÉLKA SLOUPKU 2,835m , KOTEVNÍ DESKA P10-250x250mm, 4x VLEPOVANÁ ZÁVITOVÁ TYČ Ø12-5.8</p> <p>S17.2 2x PLOTOVÝ SLOUPEK DÉLKA SLOUPKŮ 2,90m , KOTEVNÍ DESKA P10-250x250mm, 2x VLEPOVANÁ ZÁVITOVÁ TYČ Ø12-5.8</p>	10 1 1 1	
	POPLASTOVANÝ OCELOVÝ DRŽÁK + OVINUTÍ Z ŽÁROVĚ POZINKOVANÉHO ŽILETKOVÉHO DRÁTU, 4x POZINKOVANÝ VÁZACÍ DRÁT. MONTOVAT NA OSE PLOTU - VIZ. ŘEZ 1	31,70 bm	
	ŽELEZOBETONOVÁ PREFABRIKOVANÁ PODHRABOVÁ DESKA TL.50mm, VÝŠKA 300mm DÉLKA 2450mm	12	
	OCELOVÝ DRŽÁK PODHRABOVÉ DESKY, VÝŠKA 300mm ŽÁROVĚ POZINKOVANÝ A POPLASTOVANÝ, ŠROUBOVANÝ KE SLOUPKU	24	
	BR2 JEDNOKŘÍDLOVÁ OTEVÍRAVÁ BRÁNA PRO PĚŠÍ, S PŘÍPRAVOU PRO OSAZENÍ ČTEČKY ČIPOVÝCH KARET, ELEKTROMAGNETICKÝ ZÁMEK. 1000X2430mm POPIS VIZ TECHNICKÁ ZPRÁVA	1	

ÚSEK L30–L29	Popis	Počet kusů	Poznámka
	PLOTOVÉ POLE , TĚŽKÁ SVAŘOVANÁ SÍŤ, OKA 12,7x76,2mm, DRÁT PRŮMĚR 4mm, POZINKOVANÉ A NÁSLEDNĚ POPLASTOVANÉ, BARVA ZELENÁ RAL 6005. ROZMĚR 2518,6x2417mm	5	
<p>PLOTOVÉ SLOUPKY - SVAŘOVANÉ TRUBKY VYPROFILOVANÉ DO TVARU „H“ SE STŘEDOVÝMI OTVORY KAŽDÝCH 150MM PRO UPEVNĚNÍ KOVOVÝCH POPLASTOVANÝCH BEZPEČNOSTNÍCH ÚCHYTEK S NEREZ ŠROUBY S ODLOMITELNOU HLAVOU I MATICÍ.</p> <p>PRŮŘEZ SLOUPKU 100x54MM, TL.STĚNY 2MM. KOTVENÍ SLOUPKŮ K ZÁKLADOVÉ KONSTRUKCI POMOCÍ VLEPOVANÝCH ZÁVITOVÝCH TYČÍ, DÉLKA VLEPENÍ min.200mm SLOUPKY JSOU POZINKOVÁNY ZE VNITŘÍ I ZVENKU (MIN. VRSTVA 275 G/M2), NÁSLEDNĚ JE APLIKOVÁNA ADHÉZNÍ VRSTVA A FINÁLNĚ JSOU SLOUPKY POPLASTOVÁNY (MINIMÁLNĚ 60 MIKRONŮ).</p> <p>S1 DÉLKA SLOUPKU 2,90m , KOTEVNÍ DESKA P10-200x200mm, 2x VLEPOVANÁ ZÁVITOVÁ TYČ Ø12-5.8</p> <p>S9 DÉLKA SLOUPKU 3,00m , KOTEVNÍ DESKA P10-200x200mm, 2x VLEPOVANÁ ZÁVITOVÁ TYČ Ø12-5.8</p> <p>S17.3 2x PLOTOVÝ SLOUPEK DÉLKA SLOUPKŮ 2,90m , KOTEVNÍ DESKA P10-250x250mm, 2x VLEPOVANÁ ZÁVITOVÁ TYČ Ø12-5.8</p>	<p>2</p> <p>2</p> <p>1</p>		
	POPLASTOVANÝ OCELOVÝ DRŽÁK + OVINUTÍ Z ŽÁROVĚ POZINKOVANÉHO ŽILETKOVÉHO DRÁTU, 4x POZINKOVANÝ VÁZACÍ DRÁT. MONTOVAT NA OSE PLOTU - VIZ. ŘEZ 1	12,70 bm	
	ŽELEZOBETONOVÁ PREFABRIKOVANÁ PODHRABOVÁ DESKA TL.50mm, VÝŠKA 300mm DÉLKA 2450mm	5	
	OCELOVÝ DRŽÁK PODHRABOVÉ DESKY, VÝŠKA 300mm ŽÁROVĚ POZINKOVANÝ A POPLASTOVANÝ, ŠROUBOVANÝ KE SLOUPKU	10	

ÚSEK K2-L30	Popis	Počet kusů	Poznámka
	PLOTOVÉ POLE , TĚŽKÁ SVAŘOVANÁ SÍŤ, OKA 12,7x76,2mm, DRÁT PRŮMĚR 4mm, POZINKOVANÉ A NÁSLEDNĚ POPLASTOVANÉ, BARVA ZELENÁ RAL 6005. ROZMĚR 2518,6x2417mm	6	
	PLOTOVÉ POLE , TĚŽKÁ SVAŘOVANÁ SÍŤ, OKA 12,7x76,2mm, DRÁT PRŮMĚR 4mm, POZINKOVANÉ A NÁSLEDNĚ POPLASTOVANÉ, BARVA ZELENÁ RAL 6005. ROZMĚR 2339x2417mm	1	
<p>PLOTOVÉ SLOUPKY- SVAŘOVANÉ TRUBKY VYPROFILOVANÉ DO TVARU „H“ SE STŘEDOVÝMI OTVORY KAŽDÝCH 150MM PRO UPEVNĚNÍ KOVOVÝCH POPLASTOVANÝCH BEZPEČNOSTNÍCH ÚCHYTEK S NEREZ ŠROUBY S ODLOMITELNOU HLAVOU I MATICÍ.</p> <p>PRŮŘEZ SLOUPKU 100X54MM, TL.STĚNY 2MM. KOTVENÍ SLOUPKŮ K ZÁKLADOVÉ KONSTRUKCI POMOCÍ VLEPOVANÝCH ZÁVITOVÝCH TYČÍ, DÉLKA VLEPENÍ min.200mm SLOUPKY JSOU POZINKOVÁNY ZE VNITŘÍ I Z VENKU (MIN. VRSTVA 275 G/M2), NÁSLEDNĚ JE APLIKOVÁNA ADHÉZNÍ VRSTVA A FINÁLNĚ JSOU SLOUPKY POPLASTOVÁNY (MINIMÁLNĚ 60 MIKRONŮ).</p> <p>S1 DÉLKA SLOUPKU 2,90m , KOTEVNÍ DESKA P10-200x200mm, 2x VLEPOVANÁ ZÁVITOVÁ TYČ Ø12-5.8</p> <p>S11.1 DÉLKA SLOUPKU 2,70m , KOTEVNÍ DESKA P10-250x250mm, ATYPICKÉ OSAZENÍ NA KOTEVNÍ DESCE, 2x VLEPOVANÁ ZÁVITOVÁ TYČ Ø12-5.8</p>		6	
	POPLASTOVANÝ OCELOVÝ DRŽÁK + OVINUTÍ Z ŽÁROVĚ POZINKOVANÉHO ŽILETKOVÉHO DRÁTU, 4x POZINKOVANÝ VÁZACÍ DRÁT. MONTOVAT NA OSE PLOTU - VIZ. ŘEZ 1	19,30 bm	
	ŽELEZOBETONOVÁ PREFABRIKOVANÁ PODHRABOVÁ DESKA TL.50mm, VÝŠKA 300mm DÉLKA 2450mm	6	
	ŽELEZOBETONOVÁ PREFABRIKOVANÁ PODHRABOVÁ DESKA TL.50mm, VÝŠKA 300mm DÉLKA 2270mm	1	
	OCELOVÝ DRŽÁK PODHRABOVÉ DESKY, VÝŠKA 300mm ŽÁROVĚ POZINKOVANÝ A POPLASTOVANÝ, ŠROUBOVANÝ KE SLOUPKU	13	
	OCELOVÝ DRŽÁK PODHRABOVÉ DESKY, VÝŠKA 500mm ŽÁROVĚ POZINKOVANÝ A POPLASTOVANÝ, ŠROUBOVANÝ K ZÁKLADU	1	
	ŽELEZNIČNÍ PREFABRIKOVANÝ PANEL, VNITŘNÍ MEZI KOLEJNICE OSAZENÉ V MÍSTĚ BRAN 1200X750X150mm	1	
	PREFABRIKOVANÉ ŽELEZOBETONOVÉ DESKY PZD, OSAZENÉ V MÍSTĚ BRAN 300X1200X80mm	4	
<p>BR8 POSUVNÁ MOTORICKY OVLÁDANÁ BRÁNA, DODÁVKA VČETNĚ VŠECH PRVKŮ ZAJIŠŤUJÍCÍCH POHYB, OVLÁDÁNÍ A BEZPEČNOST PROVOZU BRÁNY - VYSOKÝ STUPEŇ KVALITY. DÁLKOVÉ OVLÁDÁNÍ. PRŮJEZDNÝ SVĚTLÝ PROFIL 4800mm, VÝŠKA 2430mm POPIS VIZ TECHNICKÁ ZPRÁVA</p>		1	