

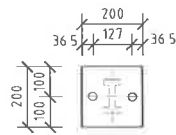
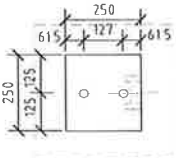


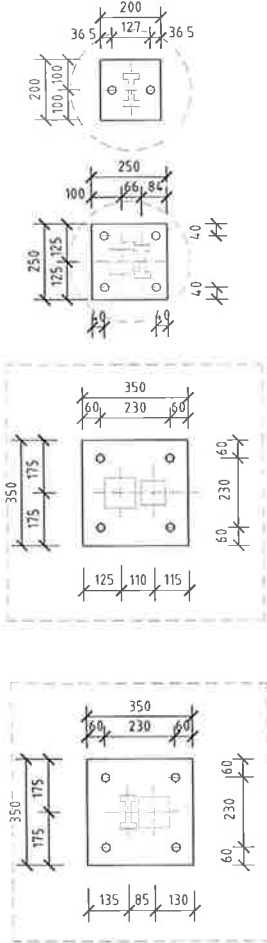




C			
B			
A			
označení	změna	datum	podpis
ved. proj. ing. M. Steňko	projektant ing. Hotový	kreslil ing. Hotový	 <b>PROJEKČNÍ A INŽENÝRSKÁ KANCELÁŘ</b> Blatenská 2306, 430 03 Chomutov 3 www.smprojekt.cz
investor	NTM Praha		
<b>OPLOCENÍ NTM CHOMUTOV</b> 		datum	05/2013
		č. zak.	06-13
		formát	1x A4
		stupeň	DPS
VÝPIS VÝROBKŮ		měřítko:	č. výkresu: <b>A.18</b>

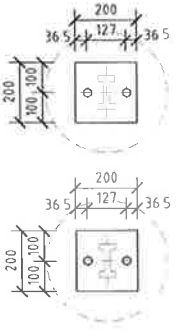
ÚSEK L1-K1	Popis	Počet kusů	Poznámka
	PLOTOVÉ POLE , TĚŽKÁ SVAŘOVANÁ SÍŤ, OKA 12,7x76,2mm, DRÁT PRŮMĚR 4mm, POZINKOVANÉ A NÁSLEDNĚ POPLASTOVANÉ, BARVA ZELENÁ RAL 6005 ROZMĚR 2518,6x2417mm	2	
	PLOTOVÉ POLE , TĚŽKÁ SVAŘOVANÁ SÍŤ, OKA 12,7x76,2mm, DRÁT PRŮMĚR 4mm, POZINKOVANÉ A NÁSLEDNĚ POPLASTOVANÉ, BARVA ZELENÁ RAL 6005 ROZMĚR 1943,6x2417mm	1	
	PLOTOVÉ POLE , TĚŽKÁ SVAŘOVANÁ SÍŤ, OKA 12,7x76,2mm, DRÁT PRŮMĚR 4mm, POZINKOVANÉ A NÁSLEDNĚ POPLASTOVANÉ, BARVA ZELENÁ RAL 6005 ROZMĚR 2518,6x2981mm	1	
	<p>PLOTOVÉ SLOUPKY- SVAŘOVANÉ TRUBKY VYPROFILOVANÉ DO TVARU „H“ SE STŘEDOVÝMI OTVORY KAŽDÝCH 150MM PRO UPEVNĚNÍ KOVOVÝCH POPLASTOVANÝCH BEZPEČNOSTNÍCH ÚCHYTEK S NEREZ ŠROUBY S ODLOMITELNOU HLAVOU I MATICÍ</p> <p>PRŮŘEZ SLOUPKU 100X54MM, TL STĚNY 2MM KOTVENÍ SLOUPKŮ K ZÁKLADOVÉ KONSTRUKCI POMOCÍ VLEPOVANÝCH ZÁVITOVÝCH TYČÍ, DÉLKA VLEPENÍ min 200mm</p> <p>SLOUPKY JSOU POZINKOVÁNY ZE VNITŘÍ I Z VENKU (MIN. VRSTVA 275 G/M2), NÁSLEDNĚ JE APLIKOVÁNA ADHÉZNÍ VRSTVA A FINÁLNĚ JSOU SLOUPKY POPLASTOVÁNY (MINIMÁLNĚ 60 MIKRONŮ)</p> <p><b>S1</b> DÉLKA SLOUPKU 2,90m , KOTEVNÍ DESKA P10-200x200mm, 2x VLEPOVANÁ ZÁVITOVÁ TYČ Ø12-5 8</p> <p><b>S1.1</b> DÉLKA SLOUPKU 2,90m , KOTEVNÍ DESKA P10-250x250mm, ATYPICKÉ OSAZENÍ NA KOTEVNÍ DESCE, 2x VLEPOVANÁ ZÁVITOVÁ TYČ Ø12-5 8</p> <p><b>S2</b> DÉLKA SLOUPKU 3,48m , KOTEVNÍ DESKA P10-200x200mm, 2x VLEPOVANÁ ZÁVITOVÁ TYČ Ø12-5 8</p> <p><b>S2.1</b> DÉLKA SLOUPKU 3,48m - 2 KUSY NA JEDNÉ KOTEVNÍ DESCE P10-210X200mm, SLOUPKY NAVZÁJEM POOTOČENÉ V ÚHLU 173°</p>	2  1  1  1	
	POPLASTOVANÝ OCELOVÝ DRŽÁK + OVINUTÍ Z ŽÁROVĚ POZINKOVANÉHO ŽILETKOVÉHO DRÁTU, 2x POZINKOVANÝ VÁZACÍ DRÁT MONTOVAT JEDNOSTRANNĚ - VIZ ŘEZ 2, ŘEZ 3	9,66 bm	
	ŽELEZOBETONOVÁ PREFABRIKOVANÁ PODHRABOVÁ DESKA TL 50mm, VÝŠKA 300mm DÉLKA 2450mm	3	
	ŽELEZOBETONOVÁ PREFABRIKOVANÁ PODHRABOVÁ DESKA TL 50mm, VÝŠKA 300mm DÉLKA 1870mm	1	
	OCELOVÝ DRŽÁK PODHRABOVÉ DESKY, VÝŠKA 300mm ŽÁROVĚ POZINKOVANÝ A POPLASTOVANÝ, ŠROUBOVANÝ KE SLOUPKU	8	

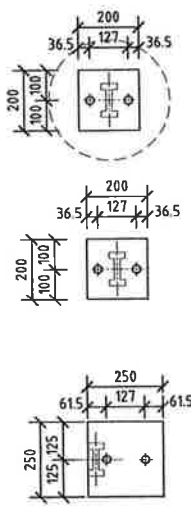
ÚSEK L9-L1	Popis	Počet kusů	Poznámka
	PLOTOVÉ POLE , TĚŽKÁ SVAŘOVANÁ SÍŤ, OKA 12,7x76,2mm, DRÁT PRŮMĚR 4mm, POZINKOVANÉ A NÁSLEDNĚ POPLASTOVANÉ, BARVA ZELENÁ RAL 6005. ROZMĚR 2518,6x2417mm	18	
	PLOTOVÉ POLE , TĚŽKÁ SVAŘOVANÁ SÍŤ, OKA 12,7x76,2mm, DRÁT PRŮMĚR 4mm, POZINKOVANÉ A NÁSLEDNĚ POPLASTOVANÉ, BARVA ZELENÁ RAL 6005 ROZMĚR 1228,8x2417mm	1	
<p>PLOTOVÉ SLOUPKY- SVAŘOVANÉ TRUBKY VYPROFILOVANÉ DO TVARU „H“ SE STŘEDOVÝMI OTVORY KAŽDÝCH 150MM PRO UPEVNĚNÍ KOVOVÝCH POPLASTOVANÝCH BEZPEČNOSTNÍCH ÚCHYTEK S NEREZ ŠROUBY S ODLOMITELNOU HLAVOU I MATICÍ</p> <p>PRŮŘEZ SLOUPKU 100X54MM, TL. STĚNY 2MM. KOTVENÍ SLOUPKŮ POMOCÍ VLEPOVANÝCH ZÁVITOVÝCH TYČÍ, DÉLKA VLEPENÍ DO KAMENNÉ ZDI min 300mm.</p> <p>SLOUPKY JSOU POZINKOVÁNY ZE VNITŘI I Z VENKU (MIN. VRSTVA 275 G/M2), NÁSLEDNĚ JE APLIKOVÁNA ADHÉZNÍ VRSTVA A FINÁLNĚ JSOU SLOUPKY POPLASTOVÁNY (MINIMÁLNĚ 60 MIKRONŮ).</p> <p><b>S3</b> DÉLKA SLOUPKU 2,50m , KOTEVNÍ DESKA P10-200x200mm, 2x VLEPOVANÁ ZÁVITOVÁ TYČ Ø12-5 8 - DO KAMENNÉHO ZDIVA</p> <p><b>S4.1</b> DÉLKA SLOUPKU 3,85m , KOTEVNÍ DESKA P10-250x250mm, ATYPICKÉ OSAZENÍ NA KOTEVNÍ DESCE, 2x VLEPOVANÁ ZÁVITOVÁ TYČ Ø12-5 8</p>		<p>18</p> <p>1</p>	 
	POPLASTOVANÝ OCELOVÝ DRŽÁK + OVINUTÍ Z ŽÁROVĚ POZINKOVANÉHO ŽILETKOVÉHO DRÁTU, 2x POZINKOVANÝ VÁZACÍ DRÁT. MONTOVAT JEDNOSTRANNĚ, MIMO PRŮJEZDNÝ PROFIL - VIZ ŘEZ 2	47,07 bm	



ÚSEK L11–L10	Popis	Počet kusů	Poznámka
	PLOTOVÉ POLE , TĚŽKÁ SVAŘOVANÁ SÍŤ, OKA 12,7x76,2mm, DRÁT PRŮMĚR 4mm, POZINKOVANÉ A NÁSLEDNĚ POPLASTOVANÉ, BARVA ZELENÁ RAL 6005 ROZMĚR 2518,6x2417mm	1	
	PLOTOVÉ POLE , TĚŽKÁ SVAŘOVANÁ SÍŤ, OKA 12,7x76,2mm, DRÁT PRŮMĚR 4mm, POZINKOVANÉ A NÁSLEDNĚ POPLASTOVANÉ, BARVA ZELENÁ RAL 6005 ROZMĚR 2126x2417mm	1	
	<p>PLOTOVÉ SLOUPKY- SVAŘOVANÉ TRUBKY VYPROFILOVANÉ DO TVARU „H“ SE STŘEDOVÝMI OTVORY KAŽDÝCH 150MM PRO UPEVNĚNÍ KOVOVÝCH POPLASTOVANÝCH BEZPEČNOSTNÍCH ÚCHYTEK S NEREZ ŠROUBY S ODLOMITELNOU HLAVOU I MATICÍ</p> <p>PRŮŘEZ SLOUPKU 100X54MM, TL STĚNY 2MM. KOTVENÍ SLOUPKŮ K ZÁKLADOVÉ KONSTRUKCI POMOCÍ VLEPOVANÝCH ZÁVITOVÝCH TYČÍ, DÉLKA VLEPENÍ min 200mm</p> <p>SLOUPKY JSOU POZINKOVÁNY ZE VNITŘI I ZVENKU (MIN Vrstva 275 G/M2), NÁSLEDNĚ JE APLIKOVÁNA ADHÉZNÍ VRSTVA A FINÁLNĚ JSOU SLOUPKY POPLASTOVÁNY (MINIMÁLNĚ 60 MIKRONŮ)</p> <p><b>S5</b> DÉLKA SLOUPKU 3,04m , KOTEVNÍ DESKA P10-200x200mm, 2x VLEPOVANÁ ZÁVITOVÁ TYČ Ø12-5 8</p> <p><b>S6</b> H-SLOUPEK PLOTU, DÉLKA SLOUPKU 3,04m , SLOUPEK BRANKY 80x80x6,3mm DÉLKA SLOUPKU 3,045m , KOTEVNÍ DESKA P10-250x250mm, 4x VLEPOVANÁ ZÁVITOVÁ TYČ Ø12-5 8</p> <p><b>S7</b> SLOUPEK BRÁNY JA 100x100x6,3, SLOUPEK BRANKY JA 80x80x6,3mm DÉLKA SLOUPKU 2,835m , KOTEVNÍ DESKA P10-350x350mm, 4x VLEPOVANÁ ZÁVITOVÁ TYČ Ø12-5 8</p> <p><b>S8</b> H-SLOUPEK PLOTU, DÉLKA SLOUPKU 2,90m , PLUS SLOUPEK BRÁNY JA 100x100x6,3mm, DÉLKA SLOUPKU 2,835m , KOTEVNÍ DESKA P10-350x350mm, 4x VLEPOVANÁ ZÁVITOVÁ TYČ Ø12-5 8</p>	<p>1</p> <p>1</p> <p>1</p> <p>1</p>	

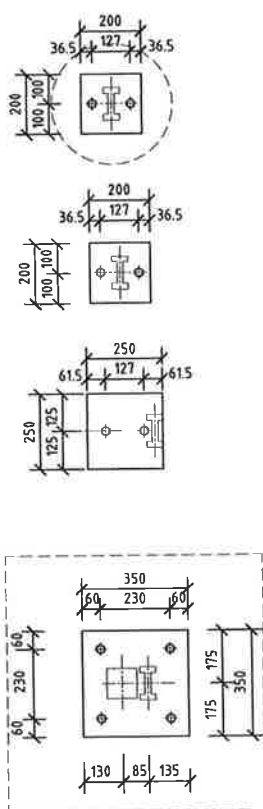
ÚSEK L11–L10	Popis	Počet kusů	Poznámka
	POPLASTOVANÝ OCELOVÝ DRŽÁK + OVINUTÍ Z ŽÁROVĚ POZINKOVANÉHO ŽILETKOVÉHO DRÁTU, 4x POZINKOVANÝ VÁZACÍ DRÁT. MONTOVAT NA OSE PLOTU- VIZ ŘEZ 1, NA BRANCE A BRÁNĚ ZOHLEDNIT OTVÍRÁNÍ KŘÍDEL A PŘIZPŮSOBIT TOMU OSAZENÍ NÁVINU	4,70 0,87 2x 1,83 bm	
	ŽELEZOBETONOVÁ PREFABRIKOVANÁ PODHRABOVÁ DESKA TL 50mm, VÝŠKA 300mm DÉLKA 2450mm	1	
	ŽELEZOBETONOVÁ PREFABRIKOVANÁ PODHRABOVÁ DESKA TL 50mm, VÝŠKA 300mm DÉLKA 2070mm	1	
	OCELOVÝ DRŽÁK PODHRABOVÉ DESKY, VÝŠKA 300mm ŽÁROVĚ POZINKOVANÝ A POPLASTOVANÝ, ŠROUBOVANÝ KE SLOUPKU	4	
	DVOUKŘÍDLOVÁ OTEVÍRAVÁ BRÁNA PRO VJEZD POŽÁRNÍCH VOZIDEL 4000X2430mm (min SVĚTLÝ PRŮJEZD 3500mm) POPIS VIZ TECHNICKÁ ZPRÁVA	1	
	JEDNOKŘÍDLOVÁ OTEVÍRAVÁ BRÁNA PRO PĚŠÍ, S PŘÍPRAVOU PRO OSAZENÍ ČTEČKY ČÍPOVÝCH KARET, ELEKTROMAGNETICKÝ ZÁMEK. 1000X2430mm POPIS VIZ TECHNICKÁ ZPRÁVA	1	

ÚSEK L12–L11	Popis	Počet kusů	Poznámka
	PLOTOVÉ POLE , TĚŽKÁ SVAŘOVANÁ SÍŤ, OKA 12,7x76,2mm, DRÁT PRŮMĚR 4mm, POZINKOVANÉ A NÁSLEDNĚ POPLASTOVANÉ, BARVA ZELENÁ RAL 6005 ROZMĚR 2518,6x2417mm	11	
	<p>PLOTOVÉ SLOUPKY - SVAŘOVANÉ TRUBKY VYPROFILOVANÉ DO TVARU „H“ SE STŘEDOVÝMI OTVORY KAŽDÝCH 150MM PRO UPEVNĚNÍ KOVOVÝCH POPLASTOVANÝCH BEZPEČNOSTNÍCH ÚCHYTEK S NEREZ ŠROUBY S ODLOMITELNOU HLAVOU I MATICÍ.</p> <p>PRŮŘEZ SLOUPKU 100X54MM, TL STĚNY 2MM KOTVENÍ SLOUPKŮ K ZÁKLADOVÉ KONSTRUKCI POMOCÍ VLEPOVANÝCH ZÁVITOVÝCH TYČÍ, DÉLKA VLEPENÍ min 200mm SLOUPKY JSOU POZINKOVÁNY ZE VNITŘÍ I Z VENKU (MIN VRSTVA 275 G/M2), NÁSLEDNĚ JE APLIKOVÁNA ADHÉZNÍ VRSTVA A FINÁLNĚ JSOU SLOUPKY POPLASTOVÁNY (MINIMÁLNĚ 60 MIKRONŮ)</p> <p><b>S1</b> DÉLKA SLOUPKU 2,90m , KOTEVNÍ DESKA P10-200x200mm, 2x VLEPOVANÁ ZÁVITOVÁ TYČ Ø12-5 8</p> <p><b>S9</b> DÉLKA SLOUPKU 3,00m , KOTEVNÍ DESKA P10-200x200mm, 2x VLEPOVANÁ ZÁVITOVÁ TYČ Ø12-5 8</p>	8  3	
	POPLASTOVANÝ OCELOVÝ DRŽÁK + OVINUTÍ Z ŽÁROVĚ POZINKOVANÉHO ŽILETKOVÉHO DRÁTU, 4x POZINKOVANÝ VÁZACÍ DRÁT MONTOVAT NA OSE PLOTU - VIZ ŘEZ 1	28,00 bm	
	ŽELEZOBETONOVÁ PREFABRIKOVANÁ PODHRABOVÁ DESKA TL 50mm, VÝŠKA 300mm DÉLKA 2450mm	11	
	OCELOVÝ DRŽÁK PODHRABOVÉ DESKY, VÝŠKA 300mm ŽÁROVĚ POZINKOVANÝ A POPLASTOVANÝ, ŠROUBOVANÝ KE SLOUPKU	22	

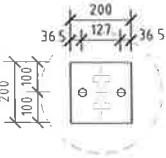
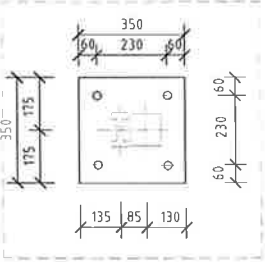
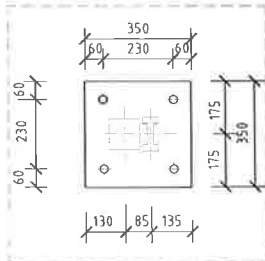
ÚSEK L13–L12	Popis	Počet kusů	Poznámka
	PLOTOVÉ POLE , TĚŽKÁ SVAŘOVANÁ SÍŤ, OKA 12,7x76,2mm, DRÁT PRŮMĚR 4mm, POZINKOVANÉ A NÁSLEDNĚ POPLASTOVANÉ, BARVA ZELENÁ RAL 6005. ROZMĚR 2518,6x2417mm	4	
	PLOTOVÉ POLE , TĚŽKÁ SVAŘOVANÁ SÍŤ, OKA 12,7x76,2mm, DRÁT PRŮMĚR 4mm, POZINKOVANÉ A NÁSLEDNĚ POPLASTOVANÉ, BARVA ZELENÁ RAL 6005. ROZMĚR 1682x2417mm	1	
	<p>PLOTOVÉ SLOUPKY- SVAŘOVANÉ TRUBKY VYPROFILOVANÉ DO TVARU „H“ SE STŘEDOVÝMI OTVORY KAŽDÝCH 150MM PRO UPEVNĚNÍ KOVOVÝCH POPLASTOVANÝCH BEZPEČNOSTNÍCH ÚCHYTEK S NEREZ ŠROUBY S ODLOMITELNOU HLAVOU I MATICÍ.</p> <p>PRŮŘEZ SLOUPKU 100X54MM, TL.STĚNY 2MM. KOTVENÍ SLOUPKŮ K ZÁKLADOVÉ KONSTRUKCI POMOČÍ VLEPOVANÝCH ZÁVITOVÝCH TYČÍ, DÉLKA VLEPENÍ min.200mm SLOUPKY JSOU POZINKOVÁNY ZE VNITŘÍ I ZVENKU (MIN. VRSTVA 275 G/M2), NÁSLEDNĚ JE APLIKOVÁNA ADHÉZNÍ VRSTVA A FINÁLNĚ JSOU SLOUPKY POPLASTOVÁNY (MINIMÁLNĚ 60 MIKRONŮ).</p> <p><b>S1</b> DÉLKA SLOUPKU 2,90m , KOTEVNÍ DESKA P10-200x200mm, 2x VLEPOVANÁ ZÁVITOVÁ TYČ Ø12-5.8</p> <p><b>S10</b> DÉLKA SLOUPKU 2,55m , KOTEVNÍ DESKA P10-200x200mm, 2x VLEPOVANÁ ZÁVITOVÁ TYČ Ø12-5.8</p> <p><b>S10.1</b> DÉLKA SLOUPKU 2,55m , KOTEVNÍ DESKA P10-250x250mm, ATYPICKÉ OSAZENÍ NA KOTEVNÍ DESCE, 2x VLEPOVANÁ ZÁVITOVÁ TYČ Ø12-5.8</p>	2  2  1	
	POPLASTOVANÝ OCELOVÝ DRŽÁK + 3x ŽÁROVĚ POZINKOVANÝ ŽILETKOVÝ DRÁT MONTOVAT JEDNOSTRANNĚ, MIMO PRŮJEZDNÝ PROFIL - VIZ. ŘEZ 4	9,82 bm	
	ŽELEZOBETONOVÁ PREFABRIKOVANÁ PODHRABOVÁ DESKA TL.50mm, VÝŠKA 300mm DÉLKA 2450mm	1	
	ŽELEZOBETONOVÁ PREFABRIKOVANÁ PODHRABOVÁ DESKA TL.50mm, VÝŠKA 300mm DÉLKA 1850mm	1	
	OCELOVÝ DRŽÁK PODHRABOVÉ DESKY, VÝŠKA 300mm ŽÁROVĚ POZINKOVANÝ A POPLASTOVANÝ, ŠROUBOVANÝ KE SLOUPKU	4	



ÚSEK L14–L13	Popis	Počet kusů	Poznámka
BR6	<p>POSUVNÁ MOTORICKY OVLÁDANÁ BRÁNA, DODÁVKA VČETNĚ VŠECH PRVKŮ ZAJIŠŤUJÍCÍCH POHYB, OVLÁDÁNÍ A BEZPEČNOST PROVOZU BRÁNY - VYSOKÝ STUPEŇ KVALITY. DÁLKOVÉ OVLÁDÁNÍ. ATYPICKÁ VELIKOST. PRŮJEZDNÝ SVĚTLÝ PROFIL 17000mm, VÝŠKA 2430mm POPIS VIZ TECHNICKÁ ZPRÁVA</p>	1	
BR7	<p>POSUVNÁ MOTORICKY OVLÁDANÁ BRÁNA, DODÁVKA VČETNĚ VŠECH PRVKŮ ZAJIŠŤUJÍCÍCH POHYB, OVLÁDÁNÍ A BEZPEČNOST PROVOZU BRÁNY - VYSOKÝ STUPEŇ KVALITY. DÁLKOVÉ OVLÁDÁNÍ. ATYPICKÁ VELIKOST. PRŮJEZDNÝ SVĚTLÝ PROFIL 9,85mm, VÝŠKA 2430mm POPIS VIZ TECHNICKÁ ZPRÁVA</p>	1	
	<p>ŽELEZNIČNÍ PREFABRIKOVANÝ PANEL, VNITŘNÍ MEZI KOLEJNICE OSAZENÉ V MÍSTĚ BRAN 1200X750X150mm</p>	5	
	<p>PREFABRIKOVANÉ ŽELEZOBETONOVÉ DESKY PZD, OSAZENÉ V MÍSTĚ BRAN 300X1500X80mm</p>	2	
	<p>PREFABRIKOVANÉ ŽELEZOBETONOVÉ DESKY PZD, OSAZENÉ V MÍSTĚ BRAN 300X1200X80mm</p>	19	

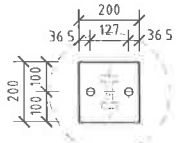
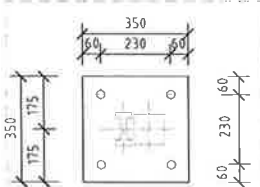
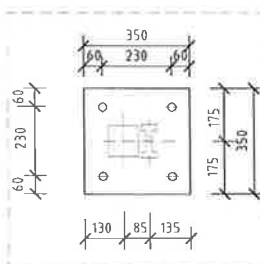
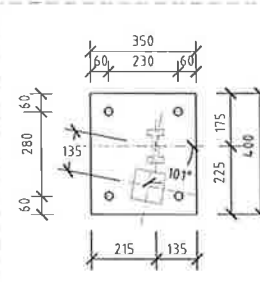
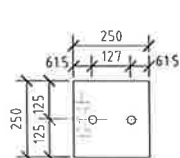
ÚSEK L15–L14	Popis	Počet kusů	Poznámka
	PLOTOVÉ POLE , TĚŽKÁ SVAŘOVANÁ SÍŤ, OKA 12,7x76,2mm, DRÁT PRŮMĚR 4mm, POZINKOVANÉ A NÁSLEDNĚ POPLASTOVANÉ, BARVA ZELENÁ RAL 6005. ROZMĚR 2518,6x2417mm	4	
	PLOTOVÉ POLE , TĚŽKÁ SVAŘOVANÁ SÍŤ, OKA 12,7x76,2mm, DRÁT PRŮMĚR 4mm, POZINKOVANÉ A NÁSLEDNĚ POPLASTOVANÉ, BARVA ZELENÁ RAL 6005. ROZMĚR 2158x2544mm	1	
<p>PLOTOVÉ SLOUPKY- SVAŘOVANÉ TRUBKY VYPROFILOVANÉ DO TVARU „H“ SE STŘEDOVÝMI OTVORY KAŽDÝCH 150MM PRO UPEVNĚNÍ KOVOVÝCH POPLASTOVANÝCH BEZPEČNOSTNÍCH ÚCHYTEK S NEREZ ŠROUBY S ODLOMITELNOU HLAVOU I MATICÍ.</p> <p>PRŮŘEZ SLOUPKU 100X54MM, TL.STĚNY 2MM. KOTVENÍ SLOUPKŮ K ZÁKLADOVÉ KONSTRUKCI POMOCÍ VLEPOVANÝCH ZÁVITOVÝCH TYČÍ, DÉLKA VLEPENÍ min.200mm</p> <p>SLOUPKY JSOU POZINKOVÁNY ZE VNITŘÍ I ZVENKU (MIN. VRSTVA 275 G/M2), NÁSLEDNĚ JE APLIKOVÁNA ADHÉZNÍ VRSTVA A FINÁLNĚ JSOU SLOUPKY POPLASTOVÁNY (MINIMÁLNĚ 60 MIKROŇŮ).</p> <p><b>S1</b> DÉLKA SLOUPKU 2,90m , KOTEVNÍ DESKA P10-200x200mm, 2x VLEPOVANÁ ZÁVITOVÁ TYČ Ø12-5.8</p> <p><b>S11</b> DÉLKA SLOUPKU 2,70m , KOTEVNÍ DESKA P10-200x200mm, 2x VLEPOVANÁ ZÁVITOVÁ TYČ Ø12-5.8</p> <p><b>S11.1</b> DÉLKA SLOUPKU 2,70m , KOTEVNÍ DESKA P10-250x250mm, ATYPICKÉ OSAZENÍ NA KOTEVNÍ DESCE, 2x VLEPOVANÁ ZÁVITOVÁ TYČ Ø12-5.8</p> <p><b>S8.1</b> H-SLOUPEK PLOTU, DÉLKA SLOUPKU 2,90m , PLUS SLOUPEK BRÁNY JA 100x100x6,3mm, DÉLKA SLOUPKU 2,835m , KOTEVNÍ DESKA P10-350x350mm, 4x VLEPOVANÁ ZÁVITOVÁ TYČ Ø12-5.8</p>	<p>3</p> <p>1</p> <p>1</p> <p>1</p>		

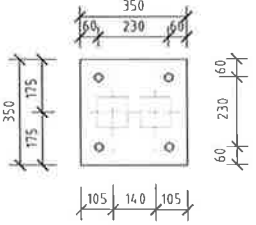
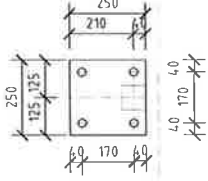
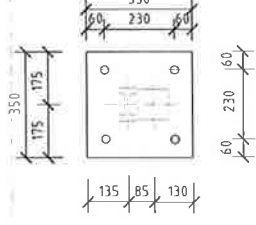
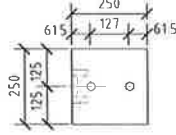
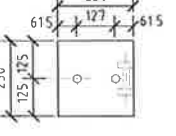
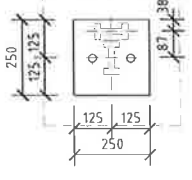
ÚSEK L15–L14	Popis	Počet kusů	Poznámka
	POPLASTOVANÝ OCELOVÝ DRŽÁK + OVINUTÍ Z ŽÁROVĚ POZINKOVANÉHO ŽILETKOVÉHO DRÁTU, 4x POZINKOVANÝ VÁZACÍ DRÁT, MONTOVAT NA OSE PLOTU - VIZ. ŘEZ 1	7,64 bm	
	POPLASTOVANÝ OCELOVÝ DRŽÁK + 3x ŽÁROVĚ POZINKOVANÝ ŽILETKOVÝ DRÁT MONTOVAT JEDNOSTRANNĚ, MIMO PRŮJEZDNÝ PROFIL - VIZ. ŘEZ 5	4,26 bm	
	ŽELEZOBETONOVÁ PREFABRIKOVANÁ PODHRABOVÁ DESKA TL.50mm, VÝŠKA 300mm DÉLKA 2450mm	3	
	ŽELEZOBETONOVÁ PREFABRIKOVANÁ PODHRABOVÁ DESKA TL.50mm, VÝŠKA 300mm DÉLKA 1330mm	1	
	OCELOVÝ DRŽÁK PODHRABOVÉ DESKY, VÝŠKA 300mm ŽÁROVĚ POZINKOVANÝ A POPLASTOVANÝ, ŠROUBOVANÝ KE SLOUPKU	7	
	OCELOVÝ DRŽÁK PODHRABOVÉ DESKY, VÝŠKA 500mm ŽÁROVĚ POZINKOVANÝ A POPLASTOVANÝ, KOTVENÝ DO ZÁKLADU	1	

ÚSEK L16–L15	Popis	Počet kusů	Poznámka
	PLOTOVÉ POLE , TĚŽKÁ SVAŘOVANÁ SÍŤ, OKA 12,7x76,2mm, DRÁT PRŮMĚR 4mm, POZINKOVANÉ A NÁSLEDNĚ POPLASTOVANÉ, BARVA ZELENÁ RAL 6005 ROZMĚR 2518,6x2417mm	49	
	PLOTOVÉ POLE , TĚŽKÁ SVAŘOVANÁ SÍŤ, OKA 12,7x76,2mm, DRÁT PRŮMĚR 4mm, POZINKOVANÉ A NÁSLEDNĚ POPLASTOVANÉ, BARVA ZELENÁ RAL 6005 ROZMĚR 1203x2417mm	2	
<p>PLOTOVÉ SLOUPKY- SVAŘOVANÉ TRUBKY VYPROFILOVANÉ DO TVARU „H“ SE STŘEDOVÝMI OTVORY KAŽDÝCH 150MM PRO UPEVNĚNÍ KOVOVÝCH POPLASTOVANÝCH BEZPEČNOSTNÍCH ÚCHYTEK S NEREZ ŠROUBY S ODLOMITELNOU HLAVOU I MATICÍ PRŮŘEZ SLOUPKU 100x54MM, TL STĚNY 2MM. KOTVENÍ SLOUPKŮ K ZÁKLADOVÉ KONSTRUKCI POMOCÍ VLEPOVANÝCH ZÁVITOVÝCH TYČÍ, DÉLKA VLEPENÍ min 200mm SLOUPKY JSOU POZINKOVÁNY ZE VNITŘÍ I Z VENKU (MIN. VRSTVA 275 G/M2), NÁSLEDNĚ JE APLIKOVÁNA ADHÉZNÍ VRSTVA A FINÁLNĚ JSOU SLOUPKY POPLASTOVÁNY (MINIMÁLNĚ 60 MIKRONŮ).</p> <p><b>S1</b> DÉLKA SLOUPKU 2,90m , KOTEVNÍ DESKA P10-200x200mm, 2x VLEPOVANÁ ZÁVITOVÁ TYČ Ø12-5.8</p> <p><b>S8</b> H-SLOUPEK PLOTU, DÉLKA SLOUPKU 2,90m , PLUS SLOUPEK BRÁNY JA 100x100x6,3mm, DÉLKA SLOUPKU 2,835m , KOTEVNÍ DESKA P10-350x350mm, 4x VLEPOVANÁ ZÁVITOVÁ TYČ Ø12-5.8</p> <p><b>S8.1</b> H-SLOUPEK PLOTU, DÉLKA SLOUPKU 2,90m , PLUS SLOUPEK BRÁNY JA 100x100x6,3mm, DÉLKA SLOUPKU 2,835m , KOTEVNÍ DESKA P10-350x350mm, 4x VLEPOVANÁ ZÁVITOVÁ TYČ Ø12-5.8</p>	<p>49</p> <p>2</p> <p>1</p>	  	
POPLASTOVANÝ OCELOVÝ DRŽÁK + OVINUTÍ Z ŽÁROVĚ POZINKOVANÉHO ŽILETKOVÉHO DRÁTU, 4x POZINKOVANÝ VÁZACÍ DRÁT MONTOVAT NA OSE PLOTU - VIZ ŘEZ 1	127,20 bm		

ÚSEK L16–L15	Popis	Počet kusů	Poznámka
	ŽELEZOBETONOVÁ PREFABRIKOVANÁ PODHRABOVÁ DESKA TL 50mm, VÝŠKA 300mm DÉLKA 2450mm	22	
	ŽELEZOBETONOVÁ PREFABRIKOVANÁ PODHRABOVÁ DESKA TL 50mm, VÝŠKA 300mm DÉLKA 1130mm	2	
	OCELOVÝ DRŽÁK PODHRABOVÉ DESKY, VÝŠKA 300mm ŽÁROVĚ POZINKOVANÝ A POPLASTOVANÝ, ŠROUBOVANÝ KE SLOUPKU	48	
BR1	DVOUKŘÍDLOVÁ OTEVÍRAVÁ BRÁNA PRO VJEZD POŽÁRNÍCH VOZIDEL 4000X2430mm (min SVĚTLÝ PRŮJEZD 3500mm) POPIS VIZ TECHNICKÁ ZPRÁVA	1	
BR3	DVOUKŘÍDLOVÁ OTEVÍRAVÁ BRÁNA PRO VJEZD AUTOMOBILŮ 5000X2430mm POPIS VIZ TECHNICKÁ ZPRÁVA	1	

ÚSEK L17–L16	Popis	Počet kusů	Poznámka
	PLOTOVÉ POLE , TĚŽKÁ SVAŘOVANÁ SÍŤ, OKA 12,7x76,2mm, DRÁT PRŮMĚR 4mm, POZINKOVANÉ A NÁSLEDNĚ POPLASTOVANÉ, BARVA ZELENÁ RAL 6005. ROZMĚR 2518,6x2417mm	20	
	PLOTOVÉ POLE , TĚŽKÁ SVAŘOVANÁ SÍŤ, OKA 12,7x76,2mm, DRÁT PRŮMĚR 4mm, POZINKOVANÉ A NÁSLEDNĚ POPLASTOVANÉ, BARVA ZELENÁ RAL 6005 ROZMĚR 1944x2417mm	1	
	PLOTOVÉ POLE , TĚŽKÁ SVAŘOVANÁ SÍŤ, OKA 12,7x76,2mm, DRÁT PRŮMĚR 4mm, POZINKOVANÉ A NÁSLEDNĚ POPLASTOVANÉ, BARVA ZELENÁ RAL 6005 ROZMĚR 1982x2290mm	1	
	PLOTOVÉ POLE , TĚŽKÁ SVAŘOVANÁ SÍŤ, OKA 12,7x76,2mm, DRÁT PRŮMĚR 4mm, POZINKOVANÉ A NÁSLEDNĚ POPLASTOVANÉ, BARVA ZELENÁ RAL 6005. ROZMĚR 1982x2417mm	1	
	PLOTOVÉ POLE , TĚŽKÁ SVAŘOVANÁ SÍŤ, OKA 12,7x76,2mm, DRÁT PRŮMĚR 4mm, POZINKOVANÉ A NÁSLEDNĚ POPLASTOVANÉ, BARVA ZELENÁ RAL 6005 ROZMĚR 687x2417mm	1	
	PLOTOVÉ POLE , TĚŽKÁ SVAŘOVANÁ SÍŤ, OKA 12,7x76,2mm, DRÁT PRŮMĚR 4mm, POZINKOVANÉ A NÁSLEDNĚ POPLASTOVANÉ, BARVA ZELENÁ RAL 6005. ROZMĚR 1623x2595mm	1	
	PLOTOVÉ POLE , TĚŽKÁ SVAŘOVANÁ SÍŤ, OKA 12,7x76,2mm, DRÁT PRŮMĚR 4mm, POZINKOVANÉ A NÁSLEDNĚ POPLASTOVANÉ, BARVA ZELENÁ RAL 6005 ROZMĚR 1623x2417mm	1	
	PLOTOVÉ POLE , TĚŽKÁ SVAŘOVANÁ SÍŤ, OKA 12,7x76,2mm, DRÁT PRŮMĚR 4mm, POZINKOVANÉ A NÁSLEDNĚ POPLASTOVANÉ, BARVA ZELENÁ RAL 6005. ROZMĚR 1474x2417mm	2	
	PLOTOVÉ POLE , TĚŽKÁ SVAŘOVANÁ SÍŤ, OKA 12,7x76,2mm, DRÁT PRŮMĚR 4mm, POZINKOVANÉ A NÁSLEDNĚ POPLASTOVANÉ, BARVA ZELENÁ RAL 6005. ROZMĚR 2518,6x2544mm	1	
	PLOTOVÉ POLE , TĚŽKÁ SVAŘOVANÁ SÍŤ, OKA 12,7x76,2mm, DRÁT PRŮMĚR 4mm, POZINKOVANÉ A NÁSLEDNĚ POPLASTOVANÉ, BARVA ZELENÁ RAL 6005. ROZMĚR 650x2417mm	1	
	PLOTOVÉ POLE , TĚŽKÁ SVAŘOVANÁ SÍŤ, OKA 12,7x76,2mm, DRÁT PRŮMĚR 4mm, POZINKOVANÉ A NÁSLEDNĚ POPLASTOVANÉ, BARVA ZELENÁ RAL 6005. ROZMĚR 972x2417mm	1	

ÚSEK L17–L16	Popis	Počet kusů	Poznámka
	<p>PLOTOVÉ SLOUPKY- SVAŘOVANÉ TRUBKY VYPROFILOVANÉ DO TVARU „H“ SE STŘEDOVÝMI OTVORY KAŽDÝCH 150MM PRO UPEVNĚNÍ KOVOVÝCH POPLASTOVANÝCH BEZPEČNOSTNÍCH ÚCHYTEK S NEREZ ŠROUBY S ODLOMITELNOU HLAVOU I MATICÍ.</p> <p>PRŮŘEZ SLOUPKU 100X54MM, TL STĚNY 2MM KOTVENÍ SLOUPKŮ K ZÁKLADOVÉ KONSTRUKCI POMOCÍ VLEPOVANÝCH ZÁVITOVÝCH TYČÍ, DÉLKA VLEPENÍ min 200mm, DÉLKA VLEPENÍ DO KAMENNÉ ZDI MIN 300mm. SLOUPKY JSOU POZINKOVÁNY ZE VNITŘÍ I Z VENKU (MIN. VRSTVA 275 G/M2),</p> <p>NÁSLEDNĚ JE APLIKOVÁNA ADHÉZNÍ VRSTVA A FINÁLNĚ JSOU SLOUPKY POPLASTOVÁNY (MINIMÁLNĚ 60 MIKRONŮ).</p>		
S1	DĚLKA SLOUPKU 2,90m , KOTEVNÍ DESKA P10-200x200mm, 2x VLEPOVANÁ ZÁVITOVÁ TYČ Ø12-5 8	25	
S8	H-SLOUPEK PLOTU, DĚLKA SLOUPKU 2,90m , PLUS SLOUPEK BRÁNY JA 100x100x6,3mm, DĚLKA SLOUPKU 2,835m , KOTEVNÍ DESKA P10-350x350mm, 4x VLEPOVANÁ ZÁVITOVÁ TYČ Ø12-5 8	3	
S8.1	H-SLOUPEK PLOTU, DĚLKA SLOUPKU 2,90m , PLUS SLOUPEK BRÁNY JA 100x100x6,3mm, DĚLKA SLOUPKU 2,835m , KOTEVNÍ DESKA P10-350x350mm, 4x VLEPOVANÁ ZÁVITOVÁ TYČ Ø12-5 8	2	
S8.2	H-SLOUPEK PLOTU, DĚLKA SLOUPKU 2,90m , PLUS SLOUPEK BRÁNY JA 100x100x6,3mm, DĚLKA SLOUPKU 2,835m , KOTEVNÍ DESKA P10-400x350mm, 4x VLEPOVANÁ ZÁVITOVÁ TYČ Ø12-5 8	1	
S10.1	DĚLKA SLOUPKU 2,55m , KOTEVNÍ DESKA P10-250x250mm, ATYPICKÉ OSAZENÍ NA KOTEVNÍ DESCE, 2x VLEPOVANÁ ZÁVITOVÁ TYČ Ø12-5 8	1	

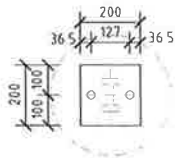
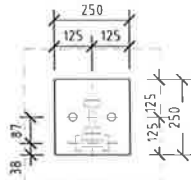
ÚSEK L17–L16	Popis	Počet kusů	Poznámka
<p><b>S12</b></p>	<p>2x SLOUPEK BRÁNY JA 100x100x6,3mm, DÉLKA SLOUPKU 2,835m , KOTEVNÍ DESKA P10-350x350mm, 4x VLEPOVANÁ ZÁVITOVÁ TYČ Ø12-5 8</p>	<p>3</p>	
<p><b>S13</b></p>	<p>SLOUPEK BRÁNY JA 100x100x6,3mm, DÉLKA SLOUPKU 2,700m , KOTEVNÍ DESKA P10-250x250mm, 4x VLEPOVANÁ ZÁVITOVÁ TYČ Ø12-5 8</p>	<p>1</p>	
<p><b>S14</b></p>	<p>H-SLOUPEK PLOTU, DÉLKA SLOUPKU 2,965m , PLUS SLOUPEK BRÁNY JA 100x100x6,3mm, DÉLKA SLOUPKU 2,965m , KOTEVNÍ DESKA P10-350x350mm, 4x VLEPOVANÁ ZÁVITOVÁ TYČ Ø12-5 8</p>	<p>1</p>	
<p><b>S15</b></p>	<p>DÉLKA SLOUPKU 2,72m , KOTEVNÍ DESKA P10-250x250mm, ATYPICKÉ OSAZENÍ NA KOTEVNÍ DESCE, 2x VLEPOVANÁ ZÁVITOVÁ TYČ Ø12-5 8</p>	<p>1</p>	
<p><b>S15.1</b></p>	<p>DÉLKA SLOUPKU 2,72m , KOTEVNÍ DESKA P10-250x250mm, ATYPICKÉ OSAZENÍ NA KOTEVNÍ DESCE, 2x VLEPOVANÁ ZÁVITOVÁ TYČ Ø12-5 8 DÉLKA VLEPENÍ DO KAMENNÉ ZDI 300mm</p>	<p>1</p>	
<p><b>S16</b></p>	<p>2x PLOTOVÝ SLOUPEK DÉLKA SLOUPKŮ 3,11m , KOTEVNÍ DESKA P10-250x250mm, 2x VLEPOVANÁ ZÁVITOVÁ TYČ Ø12-5 8</p>	<p>1</p>	

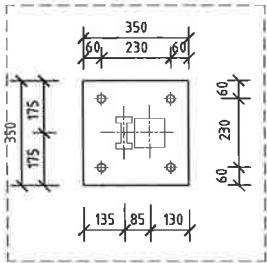
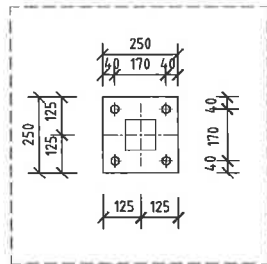


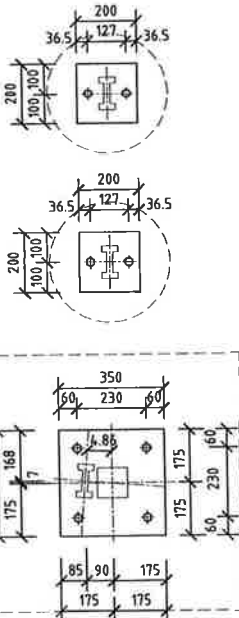
ÚSEK L17–L16	Popis	Počet kusů	Poznámka
	POPLASTOVANÝ OCELOVÝ DRŽÁK + OVINUTÍ Z ŽÁROVĚ POZINKOVANÉHO ŽILETKOVÉHO DRÁTU, 4x POZINKOVANÝ VÁZACÍ DRÁT MONTOVAT NA OSE PLOTU - VIZ ŘEZ 1	50,10 bm	
	POPLASTOVANÝ OCELOVÝ DRŽÁK + OVINUTÍ Z ŽÁROVĚ POZINKOVANÉHO ŽILETKOVÉHO DRÁTU, 2x POZINKOVANÝ VÁZACÍ DRÁT MONTOVAT JEDNOSTRANNĚ - VIZ ŘEZ 2, ŘEZ 3	16,56 bm	
	ŽELEZOBETONOVÁ PREFABRIKOVANÁ PODHRABOVÁ DESKA TL 50mm, VÝŠKA 300mm DÉLKA 2450mm	16	
	ŽELEZOBETONOVÁ PREFABRIKOVANÁ PODHRABOVÁ DESKA TL 50mm, VÝŠKA 300mm DÉLKA 1870mm	1	
	ŽELEZOBETONOVÁ PREFABRIKOVANÁ PODHRABOVÁ DESKA TL 50mm, VÝŠKA 300mm DÉLKA 1910mm	1	
	ŽELEZOBETONOVÁ PREFABRIKOVANÁ PODHRABOVÁ DESKA TL 50mm, VÝŠKA 300mm DÉLKA 620mm	1	
	ŽELEZOBETONOVÁ PREFABRIKOVANÁ PODHRABOVÁ DESKA TL 50mm, VÝŠKA 300mm DÉLKA 820mm	1	
	ŽELEZOBETONOVÁ PREFABRIKOVANÁ PODHRABOVÁ DESKA TL 50mm, VÝŠKA 200mm DÉLKA 1160mm	1	
	ŽELEZOBETONOVÁ PREFABRIKOVANÁ PODHRABOVÁ DESKA TL 50mm, VÝŠKA 300mm DÉLKA 1560mm	1	
	ŽELEZOBETONOVÁ PREFABRIKOVANÁ PODHRABOVÁ DESKA TL 50mm, VÝŠKA 300mm DÉLKA 1410mm	1	
	ŽELEZOBETONOVÁ PREFABRIKOVANÁ PODHRABOVÁ DESKA TL 50mm, VÝŠKA 300mm DÉLKA 580mm	1	
	ŽELEZOBETONOVÁ PREFABRIKOVANÁ PODHRABOVÁ DESKA TL 50mm, VÝŠKA 300mm DÉLKA 910mm	1	
	OCELOVÝ DRŽÁK PODHRABOVÉ DESKY, VÝŠKA 300mm ŽÁROVĚ POZINKOVANÝ A POPLASTOVANÝ, ŠROUBOVANÝ KE SLOUPKU	49	
	OCELOVÝ DRŽÁK PODHRABOVÉ DESKY, VÝŠKA 500mm ŽÁROVĚ POZINKOVANÝ A POPLASTOVANÝ, KOTVENÝ DO KAMENNÉ ZDI	1	

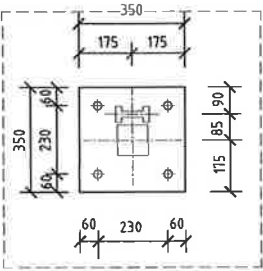
ÚSEK L17–L16	Popis	Počet kusů	Poznámka
<b>BR1</b>	DVOUKŘÍDLOVÁ OTEVÍRAVÁ BRÁNA PRO VJEZD POŽÁRNÍCH VOZIDEL 4000X2430mm (min.SVĚTLÝ PRŮJEZD 3500mm) POPIS VIZ TECHNICKÁ ZPRÁVA	1	
<b>BR4</b>	DVOUKŘÍDLOVÁ OTEVÍRAVÁ BRÁNA PRO DRÁHU 5500X2430mm POPIS VIZ TECHNICKÁ ZPRÁVA	6	
<b>BR5</b>	JEDNOKŘÍDLOVÁ POSUVNÁ BRÁNA PRO DRÁHU, MECHANICKY OTEVÍRAVÁ 4000X3100mm POPIS VIZ TECHNICKÁ ZPRÁVA	1	
	ŽELEZNIČNÍ PREFABRIKOVANÝ PANEL, VNITŘNÍ MEZI KOLEJNICE OSAZENÉ V MÍSTĚ BRAN 1200X750X150mm	9	
	PREFABRIKOVANÉ ŽELEZOBETONOVÉ DESKY PZD, OSAZENÉ V MÍSTĚ BRAN 300X1500X80mm	29	
	PREFABRIKOVANÉ ŽELEZOBETONOVÉ DESKY PZD, OSAZENÉ V MÍSTĚ BRAN 300X1200X80mm	2	

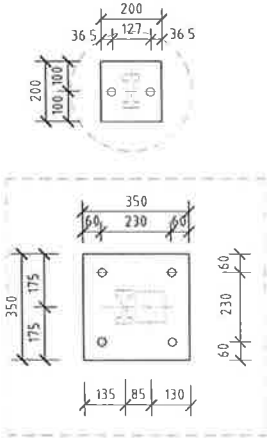


ÚSEK L19–L18	Popis	Počet kusů	Poznámka
	PLOTOVÉ POLE , TĚŽKÁ SVAŘOVANÁ SÍŤ, OKA 12,7x76,2mm, DRÁT PRŮMĚR 4mm, POZINKOVANÉ A NÁSLEDNĚ POPLASTOVANÉ, BARVA ZELENÁ RAL 6005. ROZMĚR 2518,6x2417mm	11	
	PLOTOVÉ POLE , TĚŽKÁ SVAŘOVANÁ SÍŤ, OKA 12,7x76,2mm, DRÁT PRŮMĚR 4mm, POZINKOVANÉ A NÁSLEDNĚ POPLASTOVANÉ, BARVA ZELENÁ RAL 6005 ROZMĚR 2129x2417mm	1	
<p data-bbox="217 987 312 1077"><b>S1</b></p> <p data-bbox="360 1003 887 1070">DĚLKA SLOUPKU 2,90m , KOTEVNÍ DESKA P10-200x200mm, 2x VLEPOVANÁ ZÁVITOVÁ TYČ Ø12-5 8</p> <p data-bbox="217 1223 336 1312"><b>S17.1</b></p> <p data-bbox="360 1227 887 1335">2x PLOTOVÝ SLOUPEK DĚLKA SLOUPKŮ 2,90m , KOTEVNÍ DESKA P10-250x250mm, 2x VLEPOVANÁ ZÁVITOVÁ TYČ Ø12-5 8</p>	<p data-bbox="217 584 967 913">PLOTOVÉ SLOUPKY- SVAŘOVANÉ TRUBKY VYPROFILOVANÉ DO TVARU „H“ SE STŘEDOVÝMI OTVORY KAŽDÝCH 150MM PRO UPEVNĚNÍ KOVOVÝCH POPLASTOVANÝCH BEZPEČNOSTNÍCH ÚCHYTEK S NEREZ ŠROUBY S ODLOMITELNOU HLAVOU I MATICÍ. PRŮŘEZ SLOUPKU 100X54MM, TL STĚNY 2MM KOTVENÍ SLOUPKŮ K ZÁKLADOVÉ KONSTRUKCI POMOCÍ VLEPOVANÝCH ZÁVITOVÝCH TYČÍ, DÉLKA VLEPENÍ min.200mm SLOUPKY JSOU POZINKOVÁNY ZE VNITŘÍ I Z VENKU (MIN VRSTVA 275 G/M2), NÁSLEDNĚ JE APLIKOVÁNA ADHÉZNÍ VRSTVA A FINÁLNĚ JSOU SLOUPKY POPLASTOVÁNY (MINIMÁLNĚ 60 MIKRONŮ)</p>	<p data-bbox="1094 1016 1126 1050">11</p> <p data-bbox="1094 1267 1126 1301">1</p>	 
	POPLASTOVANÝ OCELOVÝ DRŽÁK + OVINUTÍ Z ŽÁROVĚ POZINKOVANÉHO ŽILETKOVÉHO DRÁTU, 4x POZINKOVANÝ VÁZACÍ DRÁT. MONTOVAT NA OSE PLOTU - VIZ. ŘEZ 1	30,15 bm	
	ŽELEZOBETONOVÁ PREFABRIKOVANÁ PODHRABOVÁ DESKA TL 50mm, VÝŠKA 300mm DĚLKA 2450mm	11	
	ŽELEZOBETONOVÁ PREFABRIKOVANÁ PODHRABOVÁ DESKA TL 50mm, VÝŠKA 300mm DĚLKA 2060mm	1	
	OCELOVÝ DRŽÁK PODHRABOVÉ DESKY, VÝŠKA 300mm ŽÁROVĚ POZINKOVANÝ A POPLASTOVANÝ, ŠROUBOVANÝ KE SLOUPKU	24	

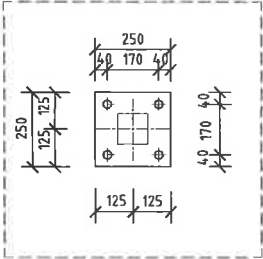
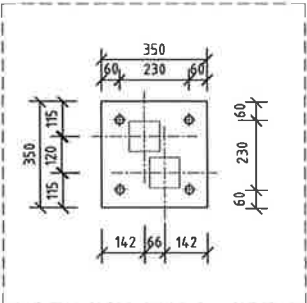
ÚSEK L20–L19	Popis	Počet kusů	Poznámka
	PLOTOVÉ POLE , TĚŽKÁ SVAŘOVANÁ SÍŤ, OKA 12,7x76,2mm, DRÁT PRŮMĚR 4mm, POZINKOVANÉ A NÁSLEDNĚ POPLASTOVANÉ, BARVA ZELENÁ RAL 6005. ROZMĚR 1780x2417mm	1	
<p data-bbox="172 808 268 898"><b>S18</b></p> <p data-bbox="316 824 922 969">H-SLOUPEK PLOTU, DÉLKA SLOUPKU 3,02m , PLUS SLOUPEK BRÁNY JA 100x100x6,3mm, DÉLKA SLOUPKU 3,02m , KOTEVNÍ DESKA P10–350x350mm, 4x VLEPOVANÁ ZÁVITOVÁ TYČ Ø12-5.8</p> <p data-bbox="172 1066 268 1155"><b>S19</b></p> <p data-bbox="316 1066 879 1178">SLOUPEK BRÁNY JA 100x100x6,3mm, DÉLKA SLOUPKU 2,835m , KOTEVNÍ DESKA P10–250x250mm, 4x VLEPOVANÁ ZÁVITOVÁ TYČ Ø12-5.8</p>	<p data-bbox="172 421 930 757">PLOTOVÉ SLOUPKY- SVAŘOVANÉ TRUBKY VYPROFILOVANÉ DO TVARU „H“ SE STŘEDOVÝMI OTVORY KAŽDÝCH 150MM PRO UPEVNĚNÍ KOVOVÝCH POPLASTOVANÝCH BEZPEČNOSTNÍCH ÚCHYTEK S NEREZ ŠROUBY S ODLOMITELNOU HLAVOU I MATICÍ. PRŮŘEZ SLOUPKU 100x54MM, TL.STĚNY 2MM. KOTVENÍ SLOUPKŮ K ZÁKLADOVÉ KONSTRUKCI POMOCÍ VLEPOVANÝCH ZÁVITOVÝCH TYČÍ, DÉLKA VLEPENÍ min.200mm SLOUPKY JSOU POZINKOVÁNY ZE VNITŘI I Z VENKU (MIN. VRSTVA 275 G/M2), NÁSLEDNĚ JE APLIKOVÁNA ADHÉZNÍ VRSTVA A FINÁLNĚ JSOU SLOUPKY POPLASTOVÁNY (MINIMÁLNĚ 60 MIKRONŮ).</p>	1	 
	POPLASTOVANÝ OCELOVÝ DRŽÁK + OVINUTÍ Z ŽÁROVĚ POZINKOVANÉHO ŽILETKOVÉHO DRÁTU, 2x POZINKOVANÝ VÁZACÍ DRÁT MONTOVAT JEDNOSTRANNĚ - VIZ ŘEZ 2	1,11 bm	
	ŽELEZOBETONOVÁ PREFABRIKOVANÁ PODHRABOVÁ DESKA TL.50mm, VÝŠKA 300mm DÉLKA 1000mm	1	
	OCELOVÝ DRŽÁK PODHRABOVÉ DESKY, VÝŠKA 300mm ŽÁROVĚ POZINKOVANÝ A POPLASTOVANÝ, ŠROUBOVANÝ KE SLOUPKU	2	
<p data-bbox="161 1693 252 1783"><b>BR4</b></p> <p data-bbox="268 1675 715 1776">DVOUKŘÍDLOVÁ OTEVÍRAVÁ BRÁNA PRO DRÁHU            5500X2430mm            POPIS VIZ TECHNICKÁ ZPRÁVA</p>		1	
	ŽELEZNIČNÍ PREFABRIKOVANÝ PANEL, VNITŘNÍ MEZI KOLEJNICE OSAZENÉ V MÍSTĚ BRAN 1200X750X150mm	1	
	PREFABRIKOVANÉ ŽELEZOBETONOVÉ DESKY PZD, OSAZENÉ V MÍSTĚ BRAN 300X1500X80mm	2	
	PREFABRIKOVANÉ ŽELEZOBETONOVÉ DESKY PZD, OSAZENÉ V MÍSTĚ BRAN 300X1200X80mm	2	

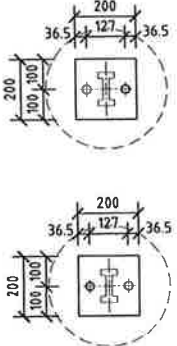
ÚSEK L21–L20	Popis	Počet kusů	Poznámka
	PLOTOVÉ POLE , TĚŽKÁ SVAŘOVANÁ SÍŤ, OKA 12,7x76,2mm, DRÁT PRŮMĚR 4mm, POZINKOVANÉ A NÁSLEDNĚ POPLASTOVANÉ, BARVA ZELENÁ RAL 6005. ROZMĚR 2518,6X2417MM	25	
<p>PLOTOVÉ SLOUPKY- SVAŘOVANÉ TRUBKY VYPROFILOVANÉ DO TVARU „H“ SE STŘEDOVÝMI OTVORY KAŽDÝCH 150MM PRO UPEVNĚNÍ KOVOVÝCH POPLASTOVANÝCH BEZPEČNOSTNÍCH ÚCHYTEK S NEREZ ŠROUBY S ODLOMITELNOU HLAVOU I MATICÍ.</p> <p>PRŮŘEZ SLOUPKU 100X54MM, TL.STĚNY 2MM. KOTVENÍ SLOUPKŮ K ZÁKLADOVÉ KONSTRUKCI POMOCÍ VLEPOVANÝCH ZÁVITOVÝCH TYČÍ, DÉLKA VLEPENÍ min.200mm SLOUPKY JSOU POZINKOVÁNY ZE VNITŘÍ I Z VENKU (MIN. VRSTVA 275 G/M2), NÁSLEDNĚ JE APLIKOVÁNA ADHÉZNÍ VRSTVA A FINÁLNĚ JSOU SLOUPKY POPLASTOVÁNY (MINIMÁLNĚ 60 MIKROŇŮ).</p> <p><b>S1</b> DÉLKA SLOUPKU 2,90m , KOTEVNÍ DESKA P10-200x200mm, 2x VLEPOVANÁ ZÁVITOVÁ TYČ Ø12-5.8</p> <p><b>S9</b> DÉLKA SLOUPKU 3,00m , KOTEVNÍ DESKA P10-200x200mm, 2x VLEPOVANÁ ZÁVITOVÁ TYČ Ø12-5.8</p> <p><b>S8.3</b> H-SLOUPEK PLOTU, DÉLKA SLOUPKU 2,90m , PLUS SLOUPEK BRÁNY JA 100x100x6,3mm, DÉLKA SLOUPKU 2,835m , KOTEVNÍ DESKA P10-350x350mm, 4x VLEPOVANÁ ZÁVITOVÁ TYČ Ø12-5.8</p>	<p>22</p> <p>3</p> <p>1</p>		
	POPLASTOVANÝ OCELOVÝ DRŽÁK + OVINUTÍ Z ŽÁROVĚ POZINKOVANÉHO ŽILETKOVÉHO DRÁTU, 4x POZINKOVANÝ VÁZACÍ DRÁT. MONTOVAT NA OSE PLOTU - VIZ. ŘEZ 1	65,70 bm	
	ŽELEZOBETONOVÁ PREFABRIKOVANÁ PODHRABOVÁ DESKA TL.50mm, VÝŠKA 300mm DÉLKA 2450mm	25	
	OCELOVÝ DRŽÁK PODHRABOVÉ DESKY, VÝŠKA 300mm ŽÁROVĚ POZINKOVANÝ A POPLASTOVANÝ, ŠROUBOVANÝ KE SLOUPKU	50	

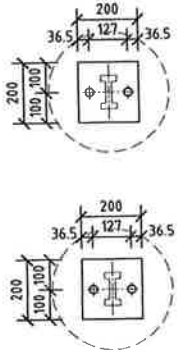
ÚSEK L22–L21	Popis	Počet kusů	Poznámka
	<p>PLOTOVÉ SLOUPKY- SVAŘOVANÉ TRUBKY VYPROFILOVANÉ DO TVARU „H“ SE STŘEDOVÝMI OTVORY KAŽDÝCH 150MM PRO UPEVNĚNÍ KOVOVÝCH POPLASTOVANÝCH BEZPEČNOSTNÍCH ÚCHYTEK S NEREZ ŠROUBY S ODLOMITELNOU HLAVOU I MATICÍ.</p> <p>PRŮŘEZ SLOUPKU 100X54MM, TL.STĚNY 2MM. KOTVENÍ SLOUPKŮ K ZÁKLADOVÉ KONSTRUKCI POMOCÍ VLEPOVANÝCH ZÁVITOVÝCH TYČÍ, DÉLKA VLEPENÍ min.200mm</p> <p>SLOUPKY JSOU POZINKOVÁNY ZE VNITŘÍ I Z VENKU (MIN. VRSTVA 275 G/M2), NÁSLEDNĚ JE APLIKOVÁNA ADHÉZNÍ VRSTVA A FINÁLNĚ JSOU SLOUPKY POPLASTOVÁNY (MINIMÁLNĚ 60 MIKRONŮ).</p> <p><b>S8.4</b> H-SLOUPEK PLOTU, DÉLKA SLOUPKU 2,90m , PLUS SLOUPEK BRÁNY JA 100x100x6,3mm, DÉLKA SLOUPKU 2,835m , KOTEVNÍ DESKA P10-350x350mm, 4x VLEPOVANÁ ZÁVITOVÁ TYČ Ø12-5.8</p>	1	
	<p><b>BR11</b> DVOUKŘÍDLOVÁ OTEVÍRAVÁ BRÁNA PRO DRÁHU, S PROTISMĚRNÝM OTVÍRÁNÍM KŘÍDEL 5000X2430mm POPIS VIZ TECHNICKÁ ZPRÁVA</p>	1	
	<p>ŽELEZNIČNÍ PREFABRIKOVANÝ PANEL, VNITŘNÍ MEZI KOLEJNICE OSAZENÉ V MÍSTĚ BRAN 1200X750X150mm</p>	1	
	<p>PREFABRIKOVANÉ ŽELEZOBETONOVÉ DESKY PZD, OSAZENÉ V MÍSTĚ BRAN 300X1200X80mm</p>	4	

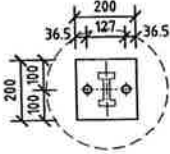
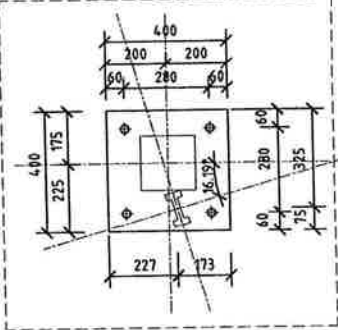
ÚSEK L23–L22	Popis	Počet kusů	Poznámka
	PLOTOVÉ POLE , TĚŽKÁ SVAŘOVANÁ SÍŤ, OKA 12,7x76,2mm, DRÁT PRŮMĚR 4mm, POZINKOVANÉ A NÁSLEDNĚ POPLASTOVANÉ, BARVA ZELENÁ RAL 6005. ROZMĚR 2518,6x2417mm	3	
<p>PLOTOVÉ SLOUPKY - SVAŘOVANÉ TRUBKY VYPROFILOVANÉ DO TVARU „H“ SE STŘEDOVÝMI OTVORY KAŽDÝCH 150MM PRO UPEVNĚNÍ KOVOVÝCH POPLASTOVANÝCH BEZPEČNOSTNÍCH ÚCHYTEK S NEREZ ŠROUBY S ODLOMITELNOU HLAVOU I MATICÍ</p> <p>PRŮŘEZ SLOUPKU 100X54MM, TL STĚNY 2MM, KOTVENÍ SLOUPKŮ K ZÁKLADOVÉ KONSTRUKCI POMOCÍ VLEPOVANÝCH ZÁVITOVÝCH TYČÍ, DÉLKA VLEPENÍ min 200mm</p> <p>SLOUPKY JSOU POZINKOVÁNY ZE VNITŘÍ ZVENKU (MIN VRSTVA 275 G/M2), NÁSLEDNĚ JE APLIKOVÁNA ADHÉZNÍ VRSTVA A FINÁLNĚ JSOU SLOUPKY POPLASTOVÁNY (MINIMÁLNĚ 60 MIKRONŮ)</p> <p><b>S1</b> DÉLKA SLOUPKU 2,90m , KOTEVNÍ DESKA P10-200x200mm, 2x VLEPOVANÁ ZÁVITOVÁ TYČ Ø12-5.8</p> <p><b>S8</b> H-SLOUPEK PLOTU, DÉLKA SLOUPKU 2,90m , PLUS SLOUPEK BRÁNY JA 100x100x6,3mm, DÉLKA SLOUPKU 2,835m , KOTEVNÍ DESKA P10-350x350mm, 4x VLEPOVANÁ ZÁVITOVÁ TYČ Ø12-5.8</p>	2  1		
	POPLASTOVANÝ OCELOVÝ DRŽÁK + OVINUTÍ Z ŽÁROVĚ POZINKOVANÉHO ŽILETKOVÉHO DRÁTU, 4x POZINKOVANÝ VÁZACÍ DRÁT. MONTOVAT NA OSE PLOTU - VIZ ŘEZ 1	7,64 bm	
	ŽELEZOBETONOVÁ PREFABRIKOVANÁ PODHRABOVÁ DESKA TL 50mm, VÝŠKA 300mm DÉLKA 2450mm	3	
	OCELOVÝ DRŽÁK PODHRABOVÉ DESKY, VÝŠKA 300mm ŽÁROVĚ POZINKOVANÝ A POPLASTOVANÝ, ŠROUBOVANÝ KE SLOUPKU	6	

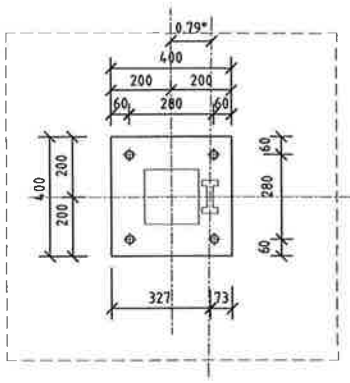


ÚSEK L24–L23	Popis	Počet kusů	Poznámka
	<p>PLOTOVÉ SLOUPKY - SVAŘOVANÉ TRUBKY VYPROFILOVANÉ DO TVARU „H“ SE STŘEDOVÝMI OTVORY KAŽDÝCH 150MM PRO UPEVNĚNÍ KOVOVÝCH POPLASTOVANÝCH BEZPEČNOSTNÍCH ÚCHYTEK S NEREZ ŠROUBY S ODLOMITELNOU HLAVOU I MATICÍ.</p> <p>PRŮŘEZ SLOUPKU 100X54MM, TL. STĚNY 2MM. KOTVENÍ SLOUPKŮ K ZÁKLADOVÉ KONSTRUKCI POMOCÍ VLEPOVANÝCH ZÁVITOVÝCH TYČÍ, DÉLKA VLEPENÍ min.200mm</p> <p>SLOUPKY JSOU POZINKOVÁNY ZE VNITŘÍ I Z VENKU (MIN. VRSTVA 275 G/M<sup>2</sup>), NÁSLEDNĚ JE APLIKOVÁNA ADHÉZNÍ VRSTVA A FINÁLNĚ JSOU SLOUPKY POPLASTOVÁNY (MINIMÁLNĚ 60 MIKROŇŮ).</p>		
<p><b>S19</b></p>	<p>SLOUPEK BRÁNY JA 100x100x6,3mm, DÉLKA SLOUPKU 2,835m , KOTEVNÍ DESKA P10-250x250mm, 4x VLEPOVANÁ ZÁVITOVÁ TYČ Ø12-5.8</p>	1	
<p><b>S20</b></p>	<p>2x SLOUPEK BRÁNY JA 100x100x6,3mm, DÉLKA SLOUPKU 2,835m , KOTEVNÍ DESKA P10-350x350mm, 4x VLEPOVANÁ ZÁVITOVÁ TYČ Ø12-5.8</p>	1	
<p><b>BR10</b></p>	<p>DVOUKŘÍDLOVÁ OTEVÍRAVÁ BRÁNA PRO DRÁHU, 5000X2430mm POPIS VIZ TECHNICKÁ ZPRÁVA</p>	2	
<p>ŽELEZNIČNÍ PREFABRIKOVANÝ PÁNEĚL, VNITŘNÍ MEZI KOLEJNIC OSAZENÉ V MÍSTĚ BRAN 1200X750X150mm</p>		2	
<p>PREFABRIKOVANÉ ŽELEZOBETONOVÉ DESKY PZD, OSAZENÉ V MÍSTĚ BRAN 300X1200X80mm</p>		4	
<p>PREFABRIKOVANÉ ŽELEZOBETONOVÉ DESKY PZD, OSAZENÉ V MÍSTĚ BRAN 300X1500X80mm</p>		4	

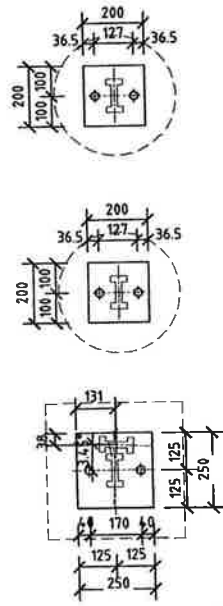
ÚSEK L25–L24	Popis	Počet kusů	Poznámka
	PLOTOVÉ POLE , TĚŽKÁ SVAŘOVANÁ SÍŤ, OKA 12,7x76,2mm, DRÁT PRŮMĚR 4mm, POZINKOVANÉ A NÁSLEDNĚ POPLASTOVANÉ, BARVA ZELENÁ RAL 6005. ROZMĚR 2518,6x2417mm	37	
<p>PLOTOVÉ SLOUPKY - SVAŘOVANÉ TRUBKY VYPROFILOVANÉ DO TVARU „H“ SE STŘEDOVÝMI OTVORY KAŽDÝCH 150MM PRO UPEVNĚNÍ KOVOVÝCH POPLASTOVANÝCH BEZPEČNOSTNÍCH ÚCHYTEK S NEREZ ŠROUBY S ODLOMITELNOU HLAVOU I MATICÍ.</p> <p>PRŮŘEZ SLOUPKU 100x54MM, TL.STĚNY 2MM. KOTVENÍ SLOUPKŮ K ZÁKLADOVÉ KONSTRUKCI POMOCÍ VLEPOVANÝCH ZÁVITOVÝCH TYČÍ, DÉLKA VLEPENÍ min.200mm SLOUPKY JSOU POZINKOVÁNY ZE VNITŘÍ I Z VENKU (MIN. VRSTVA 275 G/M2), NÁSLEDNĚ JE APLIKOVÁNA ADHÉZNÍ VRSTVA A FINÁLNĚ JSOU SLOUPKY POPLASTOVÁNY (MINIMÁLNĚ 60 MIKRONŮ).</p> <p><b>S1</b> DÉLKA SLOUPKU 2,90m , KOTEVNÍ DESKA P10-200x200mm, 2x VLEPOVANÁ ZÁVITOVÁ TYČ Ø12-5.8</p> <p><b>S9</b> DÉLKA SLOUPKU 3,00m , KOTEVNÍ DESKA P10-200x200mm, 2x VLEPOVANÁ ZÁVITOVÁ TYČ Ø12-5.8</p>	<p>37</p> <p>1</p>		
	POPLASTOVANÝ OCELOVÝ DRŽÁK + OVINUTÍ Z ŽÁROVĚ POZINKOVANÉHO ŽILETKOVÉHO DRÁTU, 4x POZINKOVANÝ VÁZACÍ DRÁT. MONTOVAT NA OSE PLOTU - VIZ. ŘEZ 1	95,70 bm	
	ŽELEZOBETONOVÁ PREFABRIKOVANÁ PODHRABOVÁ DESKA TL.50mm, VÝŠKA 300mm DÉLKA 2450mm	37	
	OCELOVÝ DRŽÁK PODHRABOVÉ DESKY, VÝŠKA 300mm ŽÁROVĚ POZINKOVANÝ A POPLASTOVANÝ, ŠROUBOVANÝ KE SLOUPKU	74	

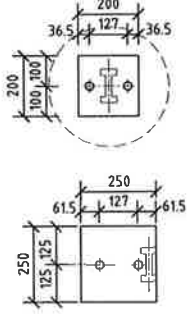
ÚSEK L26–L25	Popis	Počet kusů	Poznámka
	PLOTOVÉ POLE , TĚŽKÁ SVAŘOVANÁ SÍŤ, OKA 12,7x76,2mm, DRÁT PRŮMĚR 4mm, POZINKOVANÉ A NÁSLEDNĚ POPLASTOVANÉ, BARVA ZELENÁ RAL 6005. ROZMĚR 2518,6x2417mm	46	
	<p>PLOTOVÉ SLOUPKY- SVAŘOVANÉ TRUBKY VYPROFILOVANÉ DO TVARU „H“ SE STŘEDOVÝMI OTVORY KAŽDÝCH 150MM PRO UPEVNĚNÍ KOVOVÝCH POPLASTOVANÝCH BEZPEČNOSTNÍCH ÚCHYTEK S NEREZ ŠROUBY S ODLOMITELNOU HLAVOU I MATICÍ.</p> <p>PRŮŘEZ SLOUPKU 100X54MM, TL.STĚNY 2MM. KOTVENÍ SLOUPKŮ K ZÁKLADOVÉ KONSTRUKCI POMOCÍ VLEPOVANÝCH ZÁVITOVÝCH TYČÍ, DÉLKA VLEPENÍ min.200mm SLOUPKY JSOU POZINKOVÁNY ZE VNITŘÍ I Z VENKU (MIN. VRSTVA 275 G/M<sup>2</sup>), NÁSLEDNĚ JE APLIKOVÁNA ADHÉZNÍ VRSTVA A FINÁLNĚ JSOU SLOUPKY POPLASTOVÁNY (MINIMÁLNĚ 60 MIKRONŮ).</p> <p><b>S1</b> DÉLKA SLOUPKU 2,90m , KOTEVNÍ DESKA P10-200x200mm, 2x VLEPOVANÁ ZÁVITOVÁ TYČ Ø12-5.8</p> <p><b>S9</b> DÉLKA SLOUPKU 3,00m , KOTEVNÍ DESKA P10-200x200mm, 2x VLEPOVANÁ ZÁVITOVÁ TYČ Ø12-5.8</p>	44  4	
	POPLASTOVANÝ OCELOVÝ DRŽÁK + OVINUTÍ Z ŽÁROVĚ POZINKOVANÉHO ŽILETKOVÉHO DRÁTU, 4x POZINKOVANÝ VÁZACÍ DRÁT. MONTOVAT NA OSE PLOTU - VIZ. ŘEZ 1	121,40 bm	
	ŽELEZOBETONOVÁ PREFABRIKOVANÁ PODHRABOVÁ DESKA TL.50mm, VÝŠKA 300mm DÉLKA 2450mm	46	
	OCELOVÝ DRŽÁK PODHRABOVÉ DESKY, VÝŠKA 300mm ŽÁROVĚ POZINKOVANÝ A POPLASTOVANÝ, ŠROUBOVANÝ KE SLOUPKU	92	

ÚSEK L27-L26	Popis	Počet kusů	Poznámka
	PLOTOVÉ POLE , TĚŽKÁ SVAŘOVANÁ SÍŤ, OKA 12,7x76,2mm, DRÁT PRŮMĚR 4mm, POZINKOVANÉ A NÁSLEDNĚ POPLASTOVANÉ, BARVA ZELENÁ RAL 6005. ROZMĚR 2518,6x2417mm	24	
	<p>PLOTOVÉ SLOUPKY- SVAŘOVANÉ TRUBKY VYPROFILOVANÉ DO TVARU „H“ SE STŘEDOVÝMI OTVORY KAŽDÝCH 150MM PRO UPEVNĚNÍ KOVOVÝCH POPLASTOVANÝCH BEZPEČNOSTNÍCH ÚCHYTEK S NEREZ ŠROUBY S ODLOMITELNOU HLAVOU I MATICÍ.</p> <p>PRŮŘEZ SLOUPKU 100X54MM, TL.STĚNY 2MM. KOTVENÍ SLOUPKŮ K ZÁKLADOVÉ KONSTRUKCI POMOCÍ VLEPOVANÝCH ZÁVITOVÝCH TYČÍ, DÉLKA VLEPENÍ min.200mm SLOUPKY JSOU POZINKOVÁNY ZE VNITŘÍ I ZVENKU (MIN. VRSTVA 275 G/M2), NÁSLEDNĚ JE APLIKOVÁNA ADHÉZNÍ VRSTVA A FINÁLNĚ JSOU SLOUPKY POPLASTOVÁNY (MINIMÁLNĚ 60 MIKRONŮ).</p> <p><b>S1</b> DÉLKA SLOUPKU 2,90m , KOTEVNÍ DESKA P10-200x200mm, 2x VLEPOVANÁ ZÁVITOVÁ TYČ Ø12-5.8</p> <p><b>S21</b> H-SLOUPEK PLOTU, DÉLKA SLOUPKU 2,90m , PLUS SLOUPEK BRÁNY JA 140x140x6,3mm, DÉLKA SLOUPKU 3,00m , KOTEVNÍ DESKA P10-400x400mm, 4x VLEPOVANÁ ZÁVITOVÁ TYČ Ø12-5.8</p>	24	 
	POPLASTOVANÝ OCELOVÝ DRŽÁK + OVINUTÍ Z ŽÁROVĚ POZINKOVANÉHO ŽILETKOVÉHO DRÁTU, 4x POZINKOVANÝ VÁZACÍ DRÁT. MONTOVAT NA OSE PLOTU - VIZ. ŘEZ 1	63,25 bm	
	ŽELEZOBETONOVÁ PREFABRIKOVANÁ PODHRABOVÁ DESKA TL.50mm, VÝŠKA 300mm DÉLKA 2450mm	24	
	OCELOVÝ DRŽÁK PODHRABOVÉ DESKY, VÝŠKA 300mm ŽÁROVĚ POZINKOVANÝ A POPLASTOVANÝ, ŠROUBOVANÝ KE SLOUPKU	48	

ÚSEK L28–L27	Popis	Počet kusů	Poznámka
	<p>PLOTOVÉ SLOUPKY- SVAŘOVANÉ TRUBKY VYPROFILOVANÉ DO TVARU „H“ SE STŘEDOVÝMI OTVORY KAŽDÝCH 150MM PRO UPEVNĚNÍ KOVOVÝCH POPLASTOVANÝCH BEZPEČNOSTNÍCH ÚCHYTEK S NEREZ ŠROUBY S ODLOMITELNOU HLAVOU I MATICÍ.</p> <p>PRŮŘEZ SLOUPKU 100X54MM, TL.STĚNY 2MM. KOTVENÍ SLOUPKŮ K ZÁKLADOVÉ KONSTRUKCI POMOCÍ VLEPOVANÝCH ZÁVITOVÝCH TYČÍ, DÉLKA VLEPENÍ min.200mm</p> <p>SLOUPKY JSOU POZINKOVÁNY ZE VNITŘÍ I Z VENKU (MIN. VRSTVA 275 G/M2), NÁSLEDNĚ JE APLIKOVÁNA ADHÉZNÍ VRSTVA A FINÁLNĚ JSOU SLOUPKY POPLASTOVÁNY (MINIMÁLNĚ 60 MIKROŇŮ).</p> <p><b>S22</b> H-SLOUPEK PLOTU, DÉLKA SLOUPKU 2,90m , PLUS SLOUPEK BRÁNY JA 140x140x6,3mm, DÉLKA SLOUPKU 2,90m , KOTEVNÍ DESKA P10-400x400mm, 4x VLEPOVANÁ ZÁVITOVÁ TYČ Ø12-5.8</p>	1	
	<p><b>BR9</b> DVOUKŘÍDLOVÁ OTEVÍRAVÁ BRÁNA PRO DRÁHU, 9000X2430mm POPIS VIZ TECHNICKÁ ZPRÁVA</p>	1	
	<p>ŽELEZNIČNÍ PREFABRIKOVANÝ PANEĽ, VNITŘNÍ MEZI KOLEJNICE OSAZENÉ V MÍSTĚ BRAN 1200X750X150mm</p>	2	
	<p>PREFABRIKOVANÉ ŽELEZOBETONOVÉ DESKY PZD, OSAZENÉ V MÍSTĚ BRAN 300X1200X80mm</p>	2	
	<p>PREFABRIKOVANÉ ŽELEZOBETONOVÉ DESKY PZD, OSAZENÉ V MÍSTĚ BRAN 300X1500X80mm</p>	4	

ÚSEK L29–L28	Popis	Počet kusů	Poznámka
	PLOTOVÉ POLE , TĚŽKÁ SVAŘOVANÁ SÍŤ, OKA 12,7x76,2mm, DRÁT PRŮMĚR 4mm, POZINKOVANÉ A NÁSLEDNĚ POPLASTOVANÉ, BARVA ZELENÁ RAL 6005. ROZMĚR 2518,6x2417mm	12	
	<p>PLOTOVÉ SLOUPKY- SVAŘOVANÉ TRUBKY VYPROFILOVANÉ DO TVARU „H“ SE STŘEDOVÝMI OTVORY KAŽDÝCH 150MM PRO UPEVNĚNÍ KOVOVÝCH POPLASTOVANÝCH BEZPEČNOSTNÍCH ÚCHYTEK S NEREZ ŠROUBY S ODLOMITELNOU HLAVOU I MATICÍ.</p> <p>PRŮŘEZ SLOUPKU 100X54MM, TL.STĚNY 2MM. KOTVENÍ SLOUPKŮ K ZÁKLADOVÉ KONSTRUKCI POMOCÍ VLEPOVANÝCH ZÁVITOVÝCH TYČÍ, DÉLKA VLEPENÍ min.200mm</p> <p>SLOUPKY JSOU POZINKOVÁNY ZE VNITŘÍ I Z VENKU (MIN. VRSTVA 275 G/M2), NÁSLEDNĚ JE APLIKOVÁNA ADHÉZNÍ VRSTVA A FINÁLNĚ JSOU SLOUPKY POPLASTOVÁNY (MINIMÁLNĚ 60 MIKRONŮ).</p> <p><b>S1</b> DÉLKA SLOUPKU 2,90m , KOTEVNÍ DESKA P10-200x200mm, 2x VLEPOVANÁ ZÁVITOVÁ TYČ Ø12-5.8</p> <p><b>S6.1</b> H-SLOUPEK PLOTU, DÉLKA SLOUPKU 2,90m , SLOUPEK BRANKY 80x80x6,3mm DÉLKA SLOUPKU 2,835m , KOTEVNÍ DESKA P10-250x250mm, 4x VLEPOVANÁ ZÁVITOVÁ TYČ Ø12-5.8</p> <p><b>S6.2</b> H-SLOUPEK PLOTU, DÉLKA SLOUPKU 2,90m , SLOUPEK BRANKY 80x80x6,3mm DÉLKA SLOUPKU 2,835m , KOTEVNÍ DESKA P10-250x250mm, 4x VLEPOVANÁ ZÁVITOVÁ TYČ Ø12-5.8</p> <p><b>S17.2</b> 2x PLOTOVÝ SLOUPEK DÉLKA SLOUPKŮ 2,90m , KOTEVNÍ DESKA P10-250x250mm, 2x VLEPOVANÁ ZÁVITOVÁ TYČ Ø12-5.8</p>	10 1 1 1	
	POPLASTOVANÝ OCELOVÝ DRŽÁK + OVINUTÍ Z ŽÁROVĚ POZINKOVANÉHO ŽILETKOVÉHO DRÁTU, 4x POZINKOVANÝ VÁZACÍ DRÁT. MONTOVAT NA OSE PLOTU - VIZ. ŘEZ 1	31,70 bm	
	ŽELEZOBETONOVÁ PREFABRIKOVANÁ PODHRABOVÁ DESKA TL.50mm, VÝŠKA 300mm DÉLKA 2450mm	12	
	OCELOVÝ DRŽÁK PODHRABOVÉ DESKY, VÝŠKA 300mm ŽÁROVĚ POZINKOVANÝ A POPLASTOVANÝ, ŠROUBOVANÝ KE SLOUPKU	24	
	<b>BR2</b> JEDNOKŘÍDLOVÁ OTEVÍRAVÁ BRÁNA PRO PĚŠÍ, S PŘÍPRAVOU PRO OSAZENÍ ČTEČKY ČIPOVÝCH KARET, ELEKTROMAGNETICKÝ ZÁMEK. 1000X2430mm POPIS VIZ TECHNICKÁ ZPRÁVA	1	

ÚSEK L30–L29	Popis	Počet kusů	Poznámka
	PLOTOVÉ POLE , TĚŽKÁ SVAŘOVANÁ SÍŤ, OKA 12,7x76,2mm, DRÁT PRŮMĚR 4mm, POZINKOVANÉ A NÁSLEDNĚ POPLASTOVANÉ, BARVA ZELENÁ RAL 6005. ROZMĚR 2518,6x2417mm	5	
<p>PLOTOVÉ SLOUPKY - SVAŘOVANÉ TRUBKY VYPROFILOVANÉ DO TVARU „H“ SE STŘEDOVÝMI OTVORY KAŽDÝCH 150MM PRO UPEVNĚNÍ KOVOVÝCH POPLASTOVANÝCH BEZPEČNOSTNÍCH ÚCHYTEK S NEREZ ŠROUBY S ODLOMITELNOU HLAVOU I MATICÍ.</p> <p>PRŮŘEZ SLOUPKU 100X54MM, TL.STĚNY 2MM. KOTVENÍ SLOUPKŮ K ZÁKLADOVÉ KONSTRUKCI POMOCÍ VLEPOVANÝCH ZÁVITOVÝCH TYČÍ, DÉLKA VLEPENÍ min.200mm SLOUPKY JSOU POZINKOVÁNY ZE VNITŘÍ I ZVENKU (MIN. VRSTVA 275 G/M2), NÁSLEDNĚ JE APLIKOVÁNA ADHÉZNÍ VRSTVA A FINÁLNĚ JSOU SLOUPKY POPLASTOVÁNY (MINIMÁLNĚ 60 MIKRONŮ).</p> <p><b>S1</b> DÉLKA SLOUPKU 2,90m , KOTEVNÍ DESKA P10-200x200mm, 2x VLEPOVANÁ ZÁVITOVÁ TYČ Ø12-5.8</p> <p><b>S9</b> DÉLKA SLOUPKU 3,00m , KOTEVNÍ DESKA P10-200x200mm, 2x VLEPOVANÁ ZÁVITOVÁ TYČ Ø12-5.8</p> <p><b>S17.3</b> 2x PLOTOVÝ SLOUPEK DÉLKA SLOUPKŮ 2,90m , KOTEVNÍ DESKA P10-250x250mm, 2x VLEPOVANÁ ZÁVITOVÁ TYČ Ø12-5.8</p>	<p>2</p> <p>2</p> <p>1</p>		
	POPLASTOVANÝ OCELOVÝ DRŽÁK + OVINUTÍ Z ŽÁROVĚ POZINKOVANÉHO ŽILETKOVÉHO DRÁTU, 4x POZINKOVANÝ VÁZACÍ DRÁT. MONTOVAT NA OSE PLOTU - VIZ. ŘEZ 1	12,70 bm	
	ŽELEZOBETONOVÁ PREFABRIKOVANÁ PODHRABOVÁ DESKA TL.50mm, VÝŠKA 300mm DÉLKA 2450mm	5	
	OCELOVÝ DRŽÁK PODHRABOVÉ DESKY, VÝŠKA 300mm ŽÁROVĚ POZINKOVANÝ A POPLASTOVANÝ, ŠROUBOVANÝ KE SLOUPKU	10	

ÚSEK K2-L30	Popis	Počet kusů	Poznámka
	PLOTOVÉ POLE , TĚŽKÁ SVAŘOVANÁ SÍŤ, OKA 12,7x76,2mm, DRÁT PRŮMĚR 4mm, POZINKOVANÉ A NÁSLEDNĚ POPLASTOVANÉ, BARVA ZELENÁ RAL 6005. ROZMĚR 2518,6x2417mm	6	
	PLOTOVÉ POLE , TĚŽKÁ SVAŘOVANÁ SÍŤ, OKA 12,7x76,2mm, DRÁT PRŮMĚR 4mm, POZINKOVANÉ A NÁSLEDNĚ POPLASTOVANÉ, BARVA ZELENÁ RAL 6005. ROZMĚR 2339x2417mm	1	
<p>PLOTOVÉ SLOUPKY- SVAŘOVANÉ TRUBKY VYPROFILOVANÉ DO TVARU „H“ SE STŘEDOVÝMI OTVORY KAŽDÝCH 150MM PRO UPEVNĚNÍ KOVOVÝCH POPLASTOVANÝCH BEZPEČNOSTNÍCH ÚCHYTEK S NEREZ ŠROUBY S ODLOMITELNOU HLAVOU I MATICÍ.</p> <p>PRŮŘEZ SLOUPKU 100X54MM, TL.STĚNY 2MM. KOTVENÍ SLOUPKŮ K ZÁKLADOVÉ KONSTRUKCI POMOCÍ VLEPOVANÝCH ZÁVITOVÝCH TYČÍ, DÉLKA VLEPENÍ min.200mm</p> <p>SLOUPKY JSOU POZINKOVÁNY ZE VNITŘÍ I Z VENKU (MIN. VRSTVA 275 G/M2), NÁSLEDNĚ JE APLIKOVÁNA ADHÉZNÍ VRSTVA A FINÁLNĚ JSOU SLOUPKY POPLASTOVÁNY (MINIMÁLNĚ 60 MIKRONŮ).</p> <p><b>S1</b> DÉLKA SLOUPKU 2,90m , KOTEVNÍ DESKA P10-200x200mm, 2x VLEPOVANÁ ZÁVITOVÁ TYČ Ø12-5.8</p> <p><b>S11.1</b> DÉLKA SLOUPKU 2,70m , KOTEVNÍ DESKA P10-250x250mm, ATYPICKÉ OSAZENÍ NA KOTEVNÍ DESCE, 2x VLEPOVANÁ ZÁVITOVÁ TYČ Ø12-5.8</p>		6	
	POPLASTOVANÝ OCELOVÝ DRŽÁK + OVINUTÍ Z ŽÁROVĚ POZINKOVANÉHO ŽILETKOVÉHO DRÁTU, 4x POZINKOVANÝ VÁZACÍ DRÁT. MONTOVAT NA OSE PLOTU - VIZ. ŘEZ 1	19,30 bm	
	ŽELEZOBETONOVÁ PREFABRIKOVANÁ PODHRABOVÁ DESKA TL.50mm, VÝŠKA 300mm DÉLKA 2450mm	6	
	ŽELEZOBETONOVÁ PREFABRIKOVANÁ PODHRABOVÁ DESKA TL.50mm, VÝŠKA 300mm DÉLKA 2270mm	1	
	OCELOVÝ DRŽÁK PODHRABOVÉ DESKY, VÝŠKA 300mm ŽÁROVĚ POZINKOVANÝ A POPLASTOVANÝ, ŠROUBOVANÝ KE SLOUPKU	13	
	OCELOVÝ DRŽÁK PODHRABOVÉ DESKY, VÝŠKA 500mm ŽÁROVĚ POZINKOVANÝ A POPLASTOVANÝ, ŠROUBOVANÝ K ZÁKLADU	1	
	ŽELEZNIČNÍ PREFABRIKOVANÝ PANEL, VNITŘNÍ MEZI KOLEJNICE OSAZENÉ V MÍSTĚ BRAN 1200X750X150mm	1	
	PREFABRIKOVANÉ ŽELEZOBETONOVÉ DESKY PZD, OSAZENÉ V MÍSTĚ BRAN 300X1200X80mm	4	
<p><b>BR8</b> POSUVNÁ MOTORICKY OVLÁDANÁ BRÁNA, DODÁVKA VČETNĚ VŠECH PRVKŮ ZAJIŠŤUJÍCÍCH POHYB, OVLÁDÁNÍ A BEZPEČNOST PROVOZU BRÁNY - VYSOKÝ STUPEŇ KVALITY. DÁLKOVÉ OVLÁDÁNÍ. PRŮJEZDNÝ SVĚTLÝ PROFIL 4800mm, VÝŠKA 2430mm POPIS VIZ TECHNICKÁ ZPRÁVA</p>		1	